

Discovery service dell'Università degli studi di Trieste

Guida all'uso

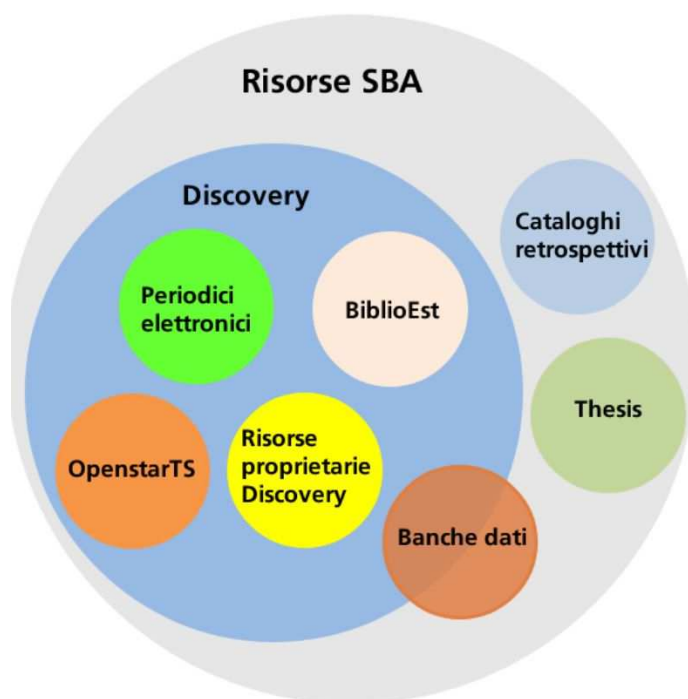
**Guida a cura di M. Agostini (Università di Trento), rielaborata e aggiornata da
M. (Università di Trieste)**

Sommario

Premessa	3
1. Ricerca di base.....	4
2. Ricerca avanzata	5
2.1 Opzioni di ricerca	5
2.2 Operatori booleani e caratteri speciali.....	7
3. Risultati della ricerca	8
3.1 Limitazione della ricerca.....	9
3.2 Lista dei risultati	10
3.3 Il singolo record.....	11
4. Registrazione.....	14
5. La cartella	14
6. Cronologia ricerche	20

Premessa

Discovery Service fornisce in una sola ricerca l'accesso a gran parte delle risorse possedute dal Sistema Bibliotecario di Ateneo (riviste e libri cartacei ed elettronici, banche dati, ecc.) ma non sostituisce i singoli cataloghi della biblioteca. Non raggiunge tutti i documenti posseduti da SBA, tutte le banche dati e tutti i periodici della biblioteca. Se la ricerca non fornisce risultati soddisfacenti si consiglia di effettuare anche una ricerca diretta nelle altre risorse.



Nuova ricerca e-journals + e-books UniTs e-journals banche dati Opac UniTs - Biblioest Opac UniUd Opac SISSA Accedi Cartella Preferenze Lingua Guida



Cerca: Discovery Service - Università di Trieste

Parola chiave Cerca ?

[Opzioni di ricerca](#) [Ricerca di base](#) [Ricerca avanzata](#) [Cronologia ricerche](#)

Discovery Service fornisce in una sola ricerca un accesso semplice e veloce alla maggior parte delle risorse possedute dalle biblioteche di Ateneo (banche dati, periodici e libri cartacei ed elettronici, materiali multimediali, ecc.) Non è garantita una copertura completa delle risorse. Se non trovi quello che stai cercando ti consigliamo di effettuare anche una ricerca diretta nelle banche dati

Barra di testa

La barra blu in alto, presente in tutte le pagine, permette di accedere ad alcune funzionalità:

Area personale: per accedere al programma con il proprio profilo personale

Cartella: per visualizzare le ricerche salvate

Preferenze: per impostare in modo permanente alcune opzioni di visualizzazione, salvataggio, lingua ecc.

Lingue: per scegliere la lingua di dialogo

Guida: per consultare la guida in linea proposta dall'editore (in inglese)

Nuova ricerca: per effettuare una nuova ricerca

E-journals + e-books UniTs: per effettuare una ricerca fra le riviste elettroniche e gli e-book accessibili dalla rete universitaria

E- journals / banche dati / Opac UniTs Biblioest : rimandano ai relativi cataloghi SBA

Opac UniUd e Opac Sissa: rimandano ai relativi cataloghi esterni

1. Ricerca di base

Nella ricerca di base è possibile ricercare i termini per parola chiave, per titolo o per autore.



Cerca: **Discovery Service - Università di Trieste**

Parola chiave ▾ storia donne trieste

[Opzioni di ricerca ▶](#) [Ricerca di base](#) [Ricerca avanzata](#) [Cronologia ricerche](#)

Parola chiave: è la ricerca di default. I termini immessi vengono ricercati in qualunque campo, indipendentemente dall'ordine di immissione e i risultati contengono tutti i termini della ricerca.

Selezionando l'elenco a discesa, si possono effettuare ricerche per:

Titolo: i termini immessi vengono ricercati solo nel campo titolo. I risultati contengono tutti i termini della ricerca. La ricerca viene eseguita in modalità boolean/phrase (vedi pag. 7).

Autore: i termini immessi vengono ricercati solo nel campo autore. I risultati della ricerca contengono tutti i termini della ricerca.



: per avviare la ricerca.

Dalla schermata della ricerca di base è possibile cliccare:

[▶ Opzioni di ricerca](#) [Ricerca di base](#) [Ricerca avanzata](#) [Cronologia ricerche](#)

Opzioni di ricerca: permette di impostare una serie di limitatori/espansori per raffinare la ricerca.

Ricerca avanzata: permette di scegliere i campi in cui effettuare la ricerca e incrociare i termini mediante gli operatori booleani.

Cronologia ricerche: permette di visualizzare le ricerche della sessione o di recuperare le ricerche salvate in sessioni precedenti.

2. Ricerca avanzata

La ricerca avanzata permette di effettuare una ricerca selezionando i campi di ricerca e incrociando i termini. Nel campo di sinistra si immettono i termini, in quello di destra si seleziona il campo di ricerca. A partire dalla seconda riga c'è la possibilità di selezionare l'operatore booleano.

Cerca: Discovery Service - Università di Trieste

Seleziona un campo ...

Cerca Cancella ?

AND Seleziona un campo ...

AND Seleziona un campo ... (+) (-)

Ricerca di base Ricerca avanzata Cronologia ricerche

Inserire il termine/i da ricercare

Cerca: per avviare la ricerca

Cancella: per cancellare l'impostazione della ricerca

(+) (-) : per aggiungere (+) o togliere (-) ulteriori campi di ricerca. Possono essere visualizzate al massimo 12 righe.

Opzioni di ricerca

Modalità di ricerca

Le modalità di ricerca offrono tre modi diversi di condurre la ricerca, mentre gli espansori (applica parole correlate, cerca anche nel testo completo degli articoli) permettono di allargare la ricerca. E' anche possibile combinare modalità di ricerca con espansori.

Modalità di ricerca e espansori

Modalità ricerca ?

Booleano/frase

Trova tutti i termini della ricerca

Trova qualsiasi termine della ricerca

Ricerca SmartText [Suggerimento](#)

Applica argomenti equivalenti

Applica parole correlate

Cerca anche nel testo completo degli articoli

Ricerca Booleana/Frase: supporta ogni ricerca con operatori booleani (cfr. §2.2) o ricerca per frase esatta. Le stop words (articoli, congiunzioni, preposizioni ecc.) non sono considerate se fanno parte della frase.

Trova tutti i termini della ricerca: i risultati della ricerca contengono tutti i termini della ricerca (come se fosse sottointeso l'operatore AND).

Trova qualsiasi termine della ricerca i risultati della ricerca contengono almeno uno dei termini della ricerca (come se fosse sottointeso l'operatore OR).

Ricerca Smarttext : permette di effettuare le ricerche anche su lunghe parti di testo

Applica parole correlate: amplia la ricerca includendo anche sinonimi o plurali dei termini immessi. Es. immettendo il termine *tv* vengono ricercati anche i termini *television*, *televisione* ecc.

Cerca anche nel testo completo degli articoli: ricerca i termini anche nel testo completo degli articoli, oltre che nell'abstract e nella citazione bibliografica

Limita i risultati

Limita i risultati

Testo completo

Deposito Istituzionale UNITS (OpenstarTs)

Autore

Data di pubblicazione

Mese ▼ Anno: - Mese ▼ Anno:

Titolo libro recensito

Ubicazione

Tutto
arch. storico bibl. prov gorizia
archivio di stato gorizia
archivio di stato trieste

Peer reviewed

Disponibile nel posseduto della biblioteca

Raccolta

Tutto
Ambiente geografico e rappresentazione
Analytical grammar on the Polok language
Annuario n. 2 (1987) nuova serie

Tipi di immagine Quick View

Fotografia in bianco e nero Carina

Fotografia a colori Diagramma

Grafico Illustrazione

Mappa Vignetta o caricatura

Diagramma o grafico Diagramma o schema

Grafico, simbolo o logo Orizzontale

Notazione musicale Verticale

Nome rivista

Lingua

Tutto
Afrikaans
Albanian
Arabic
Armenian

Cerca

Testo completo: limita la ricerca alle pubblicazioni per cui è disponibile il testo completo (non solo facente parte delle collezioni acquistate dal SBA, ma anche eventuali testi esterni).

Deposito Istituzionale UNITS (OpenstarTs): limita la ricerca all'archivio istituzionale che raccoglie, gestisce e conserva la produzione scientifica di Ateneo.

Autore: limita la ricerca alle opere di un determinato autore.

Data pubblicazione: limita la ricerca ad uno specifico intervallo di date.

Titolo libro recensito: limita la ricerca alle recensioni di un determinato libro.

Ubicazione: limita la ricerca al posseduto di una singola biblioteca del Polo.

Peer reviewed: limita la ricerca agli articoli sottoposti a peer-review, cioè esaminati e certificati da un gruppo scelto di esperti.

Raccolta: limita la ricerca ad una specifica raccolta

Tipi di immagine quick view: limita la ricerca alle immagini.

Nome rivista: limita la ricerca agli articoli di una determinata rivista

Lingua: limita la ricerca alle opere pubblicate in una determinata lingua.

Operatori booleani e caratteri speciali

Operatori booleani

AND incrocia i termini di ricerca in modo tale che ogni risultato li contenga tutti. Es. *Orzo* AND *farro* trova gli articoli che contengono sia *orzo* che *farro*

OR incrocia i termini in modo che ogni risultato della ricerca contenga almeno un termine. Es *Orzo* OR *farro* trova gli articoli che contengono uno o l'altro dei termini

NOT esclude i termini in modo tale che il risultato della ricerca non contenga il termine che segue l'operatore. Es. *Bullismo* NOT *scuola* trova gli articoli che contengono il termine *bullismo* ma escludono quelli che contengono anche il termine *scuola*.

Caratteri speciali

Caratteri Jolly e troncamento

Si usano solitamente i caratteri Jolly e i caratteri di troncamento quando non si conoscono con esattezza tutti i caratteri dei termini da ricercare, quando i termini possono essere scritti in modi diversi o quando si vogliono ricercare tutti i termini con la stessa radice.

? sostituendo nel termine di ricerca il carattere sconosciuto con ? vengono ricercati tutti i termini che presentano qualunque lettera al posto del ?. Es *globali?ation* cerca sia *globalization* che *globalisation*.

per aggiungere un possibile carattere. Es. *colo#r* cerca sia *color* che *colour*

*per cercare tutti i termini che hanno la stessa radice. Es: *industr** cerca *industrie*, *industriale*, *industrializzazione*. Si può usare anche in mezzo a due termini per sostituire gli eventuali termini presenti tra i due.

Operatori di prossimità

Gli operatori di prossimità sono composti da una lettera (N o W) e un numero e si posizionano tra i termini di ricerca. Si usano per ricercare due o più termini che non distano tra loro più di un determinato numero di parole. Rispetto all'operatore N, l'operatore W indica anche che deve essere rispettato l'ordine di immissione.

Es. *N4* trova i termini di ricerca solo se non distano tra loro più di quattro parole, indipendentemente dall'ordine in cui vengono immessi.

Es. *W4* trova i termini di ricerca solo se non distano tra loro più di quattro parole e solo se si trovano nell'ordine in cui sono stati immessi.

Parentesi

Le parentesi permettono di controllare e definire il modo in cui i termini immessi vengono cercati. Solitamente la stringa di ricerca viene letta da sinistra verso destra. Se sono presenti parentesi, la stringa viene letta considerando prima i termini racchiusi nella parentesi e poi gli altri termini.

Es *vespa* OR *ape* AND *miele* OR *cera*: si trovano risultati che riguardano il miele delle vespe o delle api così come tutto ciò che riguarda la cera anche se non è riferita alle api o alle vespe

Es. (*vespa* OR *ape*) AND (*miele* OR *cera*): si trovano risultati che riguardano solo il miele o la cera delle vespe o delle api.

Virgolette

Le virgolette consentono di ricercare i termini esattamente come si presentano. Es se immetto *TI Monitoraggio delle immissioni ad effetto serra* non trovo record con titoli *Monitoraggio delle emissioni di gas ad effetto serra*. Se la frase contiene delle stop words (parole non significative quali congiunzioni, preposizioni ecc.) queste non vengono ricercate.

3. Risultati della ricerca

Dopo aver impostato la ricerca e aver cliccato il pulsante *Cerca*, appare la schermata con la lista dei risultati. La schermata presenta tre colonne: la colonna di sinistra con la strategia di ricerca e le faccette per limitare la ricerca, la colonna centrale con la lista dei risultati, la colonna di destra per ampliare ulteriormente la ricerca o per gestire software bibliografici (vedi Mendely)

The screenshot displays a search results interface. On the left, there is a sidebar with 'Filtra risultati' (Filter results) and 'Ricerca attuale' (Current search). The main area shows 'Risultati della ricerca: 1 - 20 di 8,624' (Search results: 1 - 20 of 8,624). The results list includes:

- 1. **Philosophy of Science for Nursing Practice, Second Edition : Concepts and Application** by Dahniko, Michael D., Diehrer, Heyward Michael. Edition: Second edition. New York : Springer Publishing Company, 2016. eBook. Database: eBook Collection (EBSCOhost). Argomenti: MEDICAL / Nursing / Research & Theory; MEDICAL / Nursing / General. Science-Philosophy. Nursing-Philosophy. Testo completo Epub, Scarica (offline), Full text disponibile.
- 2. **Philosophy of Science for Nursing Practice : Concepts and Application** by Dahniko, Michael D., Diehrer, Heyward Michael. New York : Springer Publishing Company, 2011. eBook. Database: eBook Index. Named a 2013 Doody's Core Title! A challenge ahead for nursing is to take the path of most resistance rather than the easier road of least resistance. The debate needs to continue. [by focusing ...]. Argomenti: MEDICAL / Nursing / Research & Theory; MEDICAL / Nursing / General. Nursing-Philosophy. Science-Philosophy. Richiedi via Nilde, Non posseduto dall'Università di Trieste - cerca in Google books.
- 3. **Social Work as an Action Science: A Perspective from Europe** by Sommerfeld, Peter. Research on Social Work Practice, v24 n5 p586-600 Sep 2014. (EJ1037196). Database: ERIC. It is a surprising fact that social work is not conceived as a scientific discipline in many countries and especially in the United States. It is surprising because the extent of academic social ... Argomenti: Social Work; Social Sciences; Comparative Analysis; Comparative Education; Intellectual Disciplines; Professional Identity; Theory Practice Relationship; Technology Transfer; Scientific Enterprise; Debate; Scientific Literacy; Innovation; Scholarship; Educational Practices; Educational Philosophy; Foreign Countries. Full text from ERIC, Richiedi via Nilde, PlumX Metrics.
- 4. **Philosophy of Science in a Practice Discipline** In: *Philosophy of Science for Nursing Practice: Concepts and Application*. Springer Publishing Company, 2015. Language: English. Database: Credo Reference. —June F. Kiluch1 It is my contention that the present misuse of science by nurses, and its attendant consequences, will persist unless and until philosophy, as a mode of inquiry, [..]. Argomenti: Alastair MacIntyre; Thomas Kuhn; United States; Joachim; Catholic Church; Ouba; Nursing; Philosophy; Science. Richiedi via Nilde.
- 5. **Impact of Religion on Turkish Early Childhood Teachers' Factuality Judgments and Their Classroom Practice** by Kötaman, Hüseyin. International Journal of Progressive Education, v12 n1 p21-32 Feb 2016. (EJ1199785). Database: ERIC. The purpose of this study is to examine the impact of religion on Turkish early childhood teachers' factuality judgments and reasoning. Participants responded following questions about the story ... Argomenti: Foreign Countries; Early Childhood Education; Preschool Teachers; Religion; Teacher Attitudes; Thinking Skills; Science Education; Epistemology; Philosophy; Religious Factors; Scientific Attitudes; Islam; Statistical Analysis. Full text from ERIC, Richiedi via Nilde.
- 6. **Philosophy of Science in a Practice Discipline** By: Risjord M. In: *Philosophy of Science for Nursing Practice*. Springer Publishing Company, 2010. Language: English. Database: Credo Reference. It is my contention that the present misuse of science by nurses, and its attendant consequences, will persist unless and until philosophy, as a mode of inquiry, is allowed to [..].

On the right side, there are navigation options like 'Rilevanza', 'Opzioni pagina', 'Condividi', and a sidebar with 'Dettagli' and 'Aggiorna' buttons, along with various database and journal links.

Le colonne di sinistra e destra possono essere nascoste cliccando sulle frecce poste nell'angolo superiore delle colonnestesse.

3.1 Limitazione della ricerca

Nella colonna di sinistra si trova un riquadro e una serie di faccette che permettono di raffinare la ricerca.

Filtra risultati

Ricerca attuale

Trova tutti i termini della ricerca:
philosophy of science in a practice discipline

Espansori
Applica argomenti equivalenti

Limita a

- Testo completo
- Peer reviewed
- Deposito Istituzionale UNITS (OpenstarTs)

1754 Data di pubblicazione 2019

Mostra di più

Il primo riquadro, detto Breadbox, contiene informazioni riguardanti i termini di ricerca utilizzati, le opzioni di ricerca e i limitatori utilizzati. Se si clicca la freccetta **x**, si elimina dalla strategia di ricerca il limitatore posto accanto ad essa.

Tipi di documento

- Tutti i risultati
- Pubblicazioni accademiche (3,692)
- Libri (2,597)
- Libri elettronici (699)
- Riviste (541)
- Risorse elettroniche (298)

Mostra di più

Argomento >

Pubblicazione >

Editore >

Lingua >

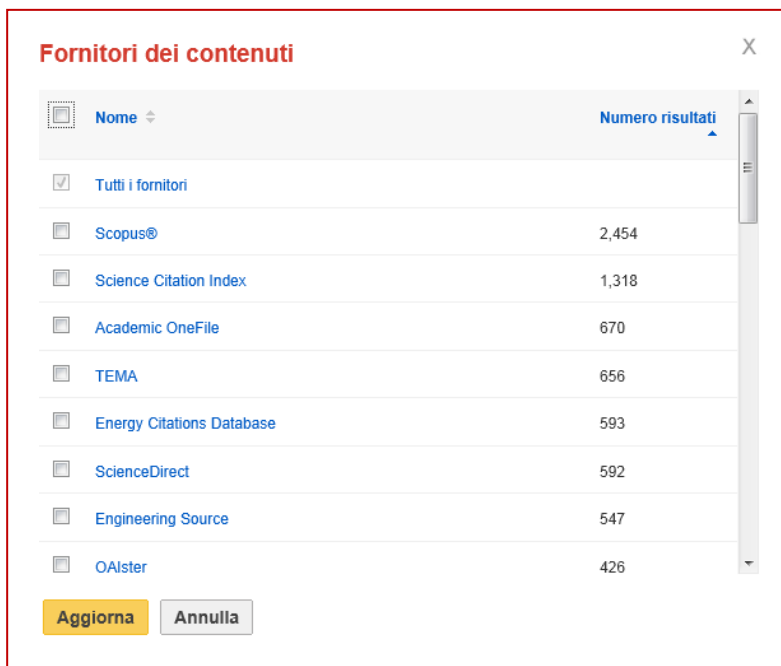
University >

Raccolta >

Fornitore contenuto >

Le faccette permettono di limitare la ricerca per tipo di documento, per argomento, per editore, per tipo di pubblicazione, per lingua, per fornitori dei contenuti.. Per aprire la faccetta e visualizzare le categorie in cui essa si suddivide, cliccare sulla freccetta posta accanto al nome della faccetta. Per aggiungere una limitazione alla ricerca è sufficiente spuntare il quadratino posto accanto al limitatore stesso. Si consiglia di spuntare un limitatore per volta.

Cliccando su *Mostra di più*, in fondo ad ogni faccetta, si visualizza l'elenco completo delle voci della singola faccetta, che può essere ordinato alfabeticamente o per numero di risultati.



Nome	Numero risultati
<input checked="" type="checkbox"/> Tutti i fornitori	
<input type="checkbox"/> Scopus®	2,454
<input type="checkbox"/> Science Citation Index	1,318
<input type="checkbox"/> Academic OneFile	670
<input type="checkbox"/> TEMA	656
<input type="checkbox"/> Energy Citations Database	593
<input type="checkbox"/> ScienceDirect	592
<input type="checkbox"/> Engineering Source	547
<input type="checkbox"/> OAlster	426

Buttons: **Aggiorna** (yellow), **Annulla** (grey)

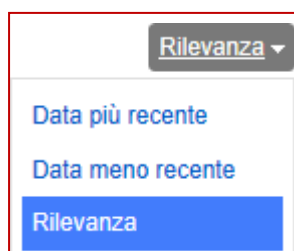
3.2 Lista dei risultati

Nella colonna centrale vengono elencati i risultati della ricerca. In alto a sinistra si trovano alcune opzioni:

Rilevanza ▾ Opzioni pagina ▾ Condividi ▾

Rilevanza

La lista dei risultati compare per default ordinata per rilevanza, cioè per numero di occorrenze nel record. L'elenco a discesa permette di modificare l'ordinamento dei record per data ascendente o per data discendente.



Opzioni di pagina

Le Opzioni pagina permettono di modificare la visualizzazione della lista dei risultati, in particolare:

Formato risultato: permette di visualizzare il record con più o meno dettagli.

Immagine QuickView: permette di attivare o disattivare la possibilità di visualizzare direttamente nell'elenco dei risultati anteprime di immagini contenute in un articolo

Risultati per pagina: permette di scegliere il numero dei record che si desidera visualizzare in ogni pagina.

Layout pagina: permette di visualizzare i risultati su più colonne.



Formato risultato:

Standard Solo titolo

Breve Dettagliato

Immagine QuickView:

Visualizza anteprime delle immagini in un articolo dall'elenco risultati.

Attivato Disattivato

Risultati per pagina:

Layout pagina:

3 colonne 2 colonne

2 colonne 1 colonna

Condividi

Rilevanza ▾ Opzioni pagina ▾ Condividi ▾

Aggiungi alla cartella :

- Risultati (1-20)
- Aggiungi ricerca alla cartella:
philosophy of science in a practice discipline

Crea un avviso :

- Avviso e-mail
- Notizie RSS

Utilizza Permalink :

Link permanente alla ricerca (copia e incolla)

<http://search.ebscohost.com.px.units.it/login.>

Twitter Facebook Google+ LinkedIn Email Blogger + Altro

Aggiungi alla cartella: cliccando *Risultati* si salvano nella Cartella i record della prima pagina dei risultati della ricerca. (Modificare i *Risultati per pagina* del menù *Opzioni pagina*) se si desidera salvare un maggiore/minore numero di risultati) Cliccando *Aggiungi ricerca alla cartella* si salva nella cartella il link permanente alla ricerca. Se non si è registrati il salvataggio avviene in modo temporaneo e la cartella si svuota al termine della sessione. Se invece si entra con il proprio profilo personale, il salvataggio è permanente e i record possono essere organizzati in cartelle.

Crea un avviso: crea un alert da inviare via e-mail o un feed RSS (anche se non si accede con il proprio profilo personale).

Utilizza Permalink: visualizza il link permanente alla ricerca utilizzabile anche in seguito per la stessa ricerca. Il link è condivisibile sui vari social network.

3.3 Il singolo record


13. **The Practice Discipline**
In: *Philosophy of Science for Nursing Practice: Concepts and Application*. Springer Publishing Company, 2015. Language: English, Database: Credo Refer
What Is a Practice Discipline? Nursing as a Practice Discipline Philosophy of Science in a Practice Discipline
Argomenti: Nursing, Philosophy, Science
Richiedi via Niide


14. **Beyond Identity: The Dynamic Self at the Intersection of Performance Philosophy and the Philosophy of Science**
Petlevski, Sibila; *Interdisciplinary Description of Complex Systems*, 2014, v. 12, iss. 3, pp. 187-209, Database: EconLit
In this article we advocate the methodological feedback loop in the study of the dynamical self at the crossroads of performance philosophy, (artistic) performance
Argomenti: Related Disciplines
Full text disponibile PlumX Metrics

15. Quantum Consciousness and the Search for a New Paradigm: How **Science** Can be Spiritual

Beyond Identity: The Dynamic Self at the Intersection of Performance Philosophy and the Philosophy of Science
Autore: Petlevski, Sibila
Fonte: *Interdisciplinary Description of Complex Systems*
Data: 2014
Tipo di pubblicazione: Pubblicazione accademica
Argomenti: Related Disciplines
Riassunto: In this article we advocate the methodological feedback loop in the study of the dynamical self at the crossroads of performance philosophy, (artistic) performance, and the philosophy of science. We point to the importance of the dynamics of methodology transfer between arts and sciences and the "interactive continuum" proposed by Newman and Benz in 1998. In the first

Aggiungi alla cartella Record Dettagliato

Cliccando sull'iconcina dell'anteprima, , posta accanto al titolo del singolo record, appare un riquadro con i dettagli del record.

Clickando sull'iconcina di sinistra  si possono aggiungere/rimuove record nella cartella dei documenti salvati.

In calce al record si trovano alcune possibilità, che variano a seconda del record:

Vai al catalogo Biblioest: nel caso si tratti di un volume posseduto in cartaceo si collega al catalogo e ne mostra la collocazione

Full Text disponibile: per visualizzare il testo completo del documento

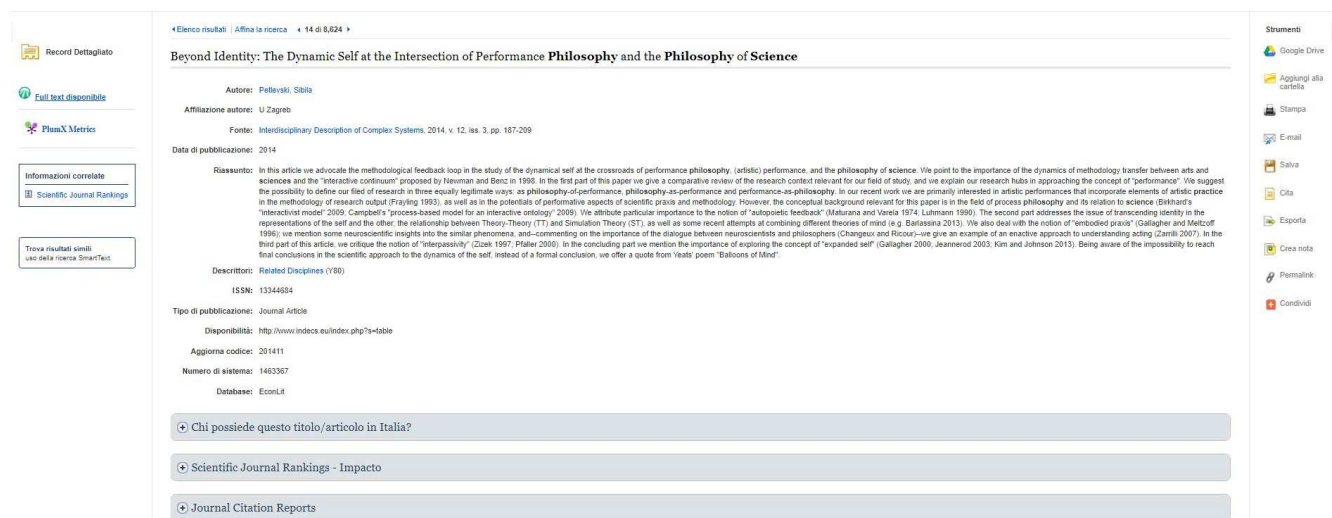
Testo completo in pdf: per aprire un e-book appartenente ad una delle collezioni del SBA

Scarica offline: per scaricare in prestito digitale l'e-book dopo aver effettuato l'accesso al proprio profilo del Discovery

Richiedi via Nilde: per fare la richiesta in caso di articoli o parti di libro al servizio dd

PlumX Metrics: per visualizzare alcuni dati bibliometrici

. Clickando sul titolo si apre un'altra schermata divisa, a sua volta in tre parti:



The screenshot shows a document record page with the following content:

- Record Dettaglio** (top left)
- Full text disponibile** (top left)
- PlumX Metrics** (top left)
- Informazioni correlate** (top left)
- Scientific Journal Rankings** (top left)
- Trova risultati simili** (top left)
- Strumenti** (top right): Google Drive, Applngi alla cartella, Stampa, E-mail, Salva, Cita, Esporta, Crea nota, Permalink, Condividi
- Titolo:** Beyond Identity: The Dynamic Self at the Intersection of Performance Philosophy and the Philosophy of Science
- Autore:** Petevski, Sibila
- Affiliazione autore:** U Zagreb
- Fonte:** Interdisciplinary Description of Complex Systems, 2014, v. 12, iss. 3, pp. 187-209
- Data di pubblicazione:** 2014
- Riassunto:** In this article we advocate the methodological feedback loop in the study of the dynamical self at the crossroads of performance philosophy (artistic performance) and the philosophy of science. We point to the importance of the dynamics of methodology transfer between arts and sciences and the "interactive continuum" proposed by Newman and Secin in 1996. In the first part of this paper we give a comparative review of the research context relevant for our field of study, and we explain our research hubs in approaching the concept of "performance". We suggest the possibility to define our field of research in three equally legitimate ways: as philosophy-of-performance, philosophy-as-performance and performance-as-philosophy. In our recent work we are primarily interested in artistic performances that incorporate elements of artistic practice in the methodology of research output (Przytycki 1993), as well as in the potentials of performative aspects of scientific praxis and methodology. However, the conceptual background relevant for this paper is in the field of process philosophy and its relation to science (Richardson's "interactivist model" 2009, Campbell's "process-based model for an interactive ontology" 2009). We attribute particular importance to the notion of "autopoietic feedback" (Maturana and Varela 1974, Luhmann 1990). The second part addresses the issue of transcending identity in the representations of the self and the other: the relationship between Theory (TT) and Simulation Theory (ST), as well as some recent attempts at combining different theories of mind (e.g. Battasana 2013). We also deal with the notion of "embodied praxis" (Gallagher and Meltzoff 1996); we mention some neuroscientific insights into the similar phenomena, and—commenting on the importance of the dialogue between neuroscientists and philosophers (Chang and Ricœur)—we give an example of an enactive approach to understanding acting (Cicchi 2007). In the third part of this article, we critique the notion of "telepassivity" (Zizek 1997, Pfaller 2000). In the concluding part we mention the importance of exploring the concept of "expanded self" (Gallagher 2000, Jeannerod 2003, Kim and Johnson 2013). Being aware of the impossibility to reach final conclusions in the scientific approach to the dynamics of the self, instead of a formal conclusion, we offer a quote from Yeats' poem "Balloons of Mind".
- Descrittore:** Related Disciplines (Y80)
- ISSN:** 13344684
- Tipo di pubblicazione:** Journal Article
- Disponibilità:** <http://www.index.eu/index.php?i=table>
- Aggiorna codice:** 201411
- Numero di sistema:** 1463367
- Database:** EconLit
- Chi possiede questo titolo/articolo in Italia?** (button)
- Scientific Journal Rankings - Impacto** (button)
- Journal Citation Reports** (button)

Nella colonna centrale si trovano i dati bibliografici completi della pubblicazione (compresi, quando sono presenti, l'abstract e il link al full-text) e alcune faccette:

Chi possiede questo titolo in Italia?: per eseguire una ricerca automatica del documento in SBN (quando presente l'ISBN) o in ACNP (quando presente l'ISSN).

Scientific Journal Rankings – Impacto: per visualizzare il fattore di impatto del documento

Googlebook preview: per visualizzare l'anteprima del documento in Google, quando presente l'ISBN

Per i libri, sono possibili anche altre faccette:

Libri simili: per visualizzare i record di libri che per qualche aspetto sono simili

Altri libri di questo autore: per visualizzare i record dei libri dello stesso autore

Nella colonna di sinistra, che varia a seconda del record, c'è la possibilità di collegarsi al full-text (**Full Text disponibile**) o nel caso di libri posseduti dalle biblioteche di ateneo e presenti nel Catalogo Biblioest, si possono visualizzare altre informazioni, tra cui la segnatura. E' inoltre possibile effettuare la **ricerca SmartText**, che permette di inserire nel campo di ricerca intere parti di testo,

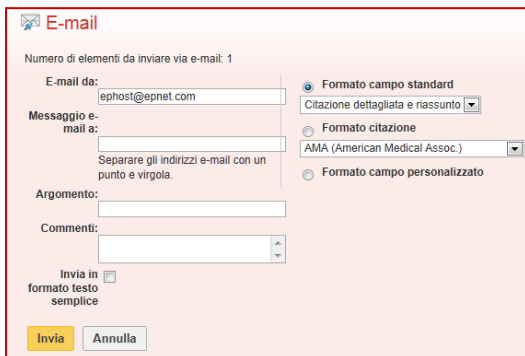
fino a 5000 caratteri (la ricerca viene effettuata automaticamente considerando i termini di ricerca maggiormente rilevanti).

Nella colonna di destra, vi sono alcune possibilità per gestire il record:

Aggiungi alla/rimuovi dalla cartella: permette di salvare/eliminare il record nella cartella

Stampa: per stampare il record

E-mail: per inviare il dettaglio del record via mail. E' possibile scegliere il dettaglio dell'informazione bibliografica (*Formato campo*) e il formato della citazione. Alla mail si può aggiungere anche un testo (*Commenti*).



Salva: per salvare il record. E' possibile scegliere il dettaglio dell'informazione bibliografica e il formato della citazione



Cita: per visualizzare il record nei formati di citazione maggiormente usati

Esporta: per esportare il record nel formato desiderato



Crea nota: per creare una nota legata al record e successivamente visualizzarla.

Permalink: per visualizzare il link permanente
Inserisci segnalibro: per visualizzare il record nel proprio profilo dei social network

4. Registrazione

La registrazione permette di entrare nello spazio personale del Discovery. In tal modo si possono salvare e organizzare proprie ricerche, recuperare la cronologia delle ricerche, creare avvisi e-mail e/o RSS feed, condividere le cartelle con altri, scaricare ebook offline ed altre funzionalità.

La prima volta si clicca su *Crea nuovo account*

Accedi al Mio EBSCOhost

Indietro

Nome utente

Password

Accedi Crea nuovo account

Carica preferenze dall'account personale

Password dimenticata?
Hai dimenticato nome utente e password?

Eseguire l'accesso per accedere al proprio account personalizzato.

- ✓ Salvare le preferenze
- ✓ Organizzare la propria ricerca con le cartelle
- ✓ Condividere le proprie cartelle con altri
- ✓ Visualizzare le cartelle di altri
- ✓ Salvare e recuperare la cronologia delle ricerche
- ✓ Creare avvisi e-mail e/o RSS feed
- ✓ Ottenere l'accesso remoto alle proprie ricerche salvate

e si compilano alcuni campi con nome cognome, indirizzo e-mail e nome utente e password (questi ultimi scelti dall'utente). Al termine si clicca *Salva le modifiche*.

Per accedere al proprio account personalizzato è sufficiente cliccare *Area personale* sulla barra in alto

5. La cartella

Discovery consente ai suoi utenti di salvare in modo temporaneo o permanentemente ricerche e documenti.

Gli utenti interni, ma non registrati, possono salvare ricerche e documenti nella Cartella, uno spazio temporaneo che resta a loro disposizione per tutta la durata della sessione. Appena l'utente si disconnette, la Cartella si svuota

Gli utenti interni e registrati hanno a disposizione uno spazio permanente in cui salvare le ricerche, i documenti e fare numerose altre operazioni: il Mio EBSCOhost al quale si accede cliccando su *Cartella*.

Gli utenti ospiti non hanno a disposizione nessuna area per il salvataggio delle proprie ricerche; nemmeno una cartella temporanea. Per visualizzare il contenuto della cartella è sufficiente cliccare sull'icona *Cartella*. La schermata si divide in tre parti: a sinistra si trovano le tipologie di documenti salvati, nella schermata centrale l'elenco dei record salvati e nella colonna di destra gli strumenti per gestire i documenti.

La mia cartella

- Articoli (5)
- Immagini (0)
- Video (0)
- Aziende (0)
- Pagine (0)
- Libri elettronici (0)
- audiolibri (0)
- Checkout (0)
- Prenotazioni (0)
- Note (0)
- Altre fonti di contenuto (0)
- Link permanenti alle ricerche (0)
- Ricerche salvate (0)
- Avvisi ricerche (0)
- Avvisi riviste (0)
- Pagine Web (0)

Le mie cartelle personali Nuova

Condiviso da Aggiungi

La mia cartella: Articoli

1-5 di 5

Pagina: 1 Data di inserimento nella cartella ▾ Opzioni pagina ▾

Seleziona / Deseleziona tutto

1. **Destino, provvidenza, predestinazione : dal mondo antico al cristianesimo**

By: Magris, Aldo. Brescia : Morcelliana. 2008. 646 p. 21 cm. Language: Italian. Database: Catalogo Online dell'Università degli Studi di Trieste (OPAC)

Argomenti: DESTINO. Storia della filosofia antica. A.A. 2017/2018. Corso di laurea in Discipline storiche e filosofiche. Magris Aldo

Vai al catalogo BIBLIOEST (polo UNITS e FVG)

Ubicazione	Collocazione	Stato
BIB. CIVICA A. HORTIS-TRIESTE	BC R.P. 0300 09758	Visualizza record catalogo

[Mostra di più \(2\)](#)

2. **Destino, provvidenza, predestinazione: Dal mondo antico al cristianesimo**

By: Magris, Aldo. Reviewed by: Sforza, Italia. Humanitas: Rivista bimestrale di cultura. 64(6), 979-982, 4 p. Brescia: Morcelliana. November-December 2009. (AN PHL8010002). Database: Philosopher's Index

[Richiedi via Nilde](#)

3. **Providence Perceived : Divine Action From a Human Point of View**

By: Mark W. Elliott. Series: Arbeiten Zur Kirchengeschichte. Vol. 124. Berlin/Boston : De Gruyter. 2015. eBook. Database: eBook Index

This book will offer an account not so much of God's Providence as such, but rather of divine providence as experienced by believers and unbelievers. It will not ask questions about whether and h...

Argomenti: RELIGION / Christian Theology / History; RELIGION / Christianity / History; RELIGION / Philosophy; RELIGION / Spirituality; RELIGION / Prayer

Stampa

E-mail

Salva

Esporta

Gli strumenti per gestire i documenti permettono di stamparli, salvarli, inviarli via mail ed esportarli scegliendo il formato dell'informazione bibliografica (breve, dettagliata, con abstract) e lo stile citazionale (**Formato citazione**).

Stampa: per stampare tutti i documenti presenti nella colonna centrale o solo quelli selezionati.

Articoli

Numero di elementi da stampare: 6

Rimuovi elementi dalla cartella dopo la stampa

Stampa

[Numero di pagine previste]

Per informazioni sulla stampa del testo completo, vedere [guida online](#).
Per informazioni sull'uso dei formati delle citazioni, vedere [guida citazioni online](#)

Includi nella stampa:

Testo completo in HTML (quando disponibile)

Formato campo standard

Citazione dettagliata e riassunto ▾

Formato citazione

AMA (American Medical Assoc.) ▾

Formato campo personalizzato

E-mail: per inviare tramite mail tutti i documenti presenti nella colonna centrale o solo quelli selezionati

Articoli

Numero di elementi da inviare via e-mail: 6

E-mail da:

Messaggio e-mail a:

Separare gli indirizzi e-mail con un punto e virgola.

Argomento:

Commenti:

Formato: RTF Solo testo

Rimuovi elementi dalla cartella dopo l'invio e-mail

Per informazioni sull'invio tramite e-mail di testi completi accessibili tramite collegamento, vedere [guida online](#). Per informazioni sull'uso dei formati delle citazioni, vedere [guida citazioni online](#)

Includi nell'invio:

Testo completo in HTML (quando disponibile)

PDF come allegato separato (quando disponibile)

Formato campo standard

Citazione dettagliata e riassunto ▾

Formato citazione

AMA (American Medical Assoc.) ▾

Formato campo personalizzato

Invia

Salva: per salvare tutti i documenti presenti nella colonna centrale o solo quelli selezionati

Articoli

Numero di elementi da salvare: 6

Rimuovi elementi dalla cartella dopo il salvataggio

Salva

Per informazioni sul salvataggio del testo completo, vedere [guida online](#). Per informazioni sull'uso dei formati delle citazioni, vedere [guida citazioni online](#)

Includi nel salvataggio:

- Testo completo in HTML (quando disponibile)
- Link HTML agli articoli
- Formato campo standard**
Citazione dettagliata e riassunto
- Formato citazione**
AMA (American Medical Assoc.)
- Formato campo personalizzato

Esporta: per esportare tutti i documenti presenti nella colonna centrale o solo quelli selezionati

Salva | E-mail

Numero di elementi da salvare: 6

Rimuovi elementi dalla cartella dopo il salvataggio

Salva

Salvare le citazioni in un file formattato per:

- Da Direct Export in Formato RIS (ad es. CITAVI, EasyBib, EndNote, ProCite, Reference Manager, Zotero)
- Da Direct Export a EndNote Web
- Software di gestione bibliografie generico
- Citazioni in formato XML
- Citazioni in formato BibTeX
- Citazioni in formato MARC21
- Da Direct Export a RefWorks

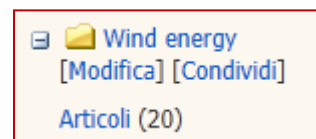


Se sono un utente registrato, cliccando *Cartella* ho la possibilità di visualizzare i record salvati in cartelle personalizzate, che rimangono anche nelle sessioni successive, finché non decido di rimuoverle

Per creare una nuova cartella è sufficiente cliccare su *Nuova*


e salvare dopo aver compilato il campo *Nome cartella*. Per creare una sottocartella si clicca su *Nuova*, si compila il campo *Nome cartella* e si seleziona, dal menù dell'opzione *Sposta cartella in*, la cartella di livello superiore; al termine si clicca *Salva*.

Cliccando sul nome della singola cartella, si possono visualizzare i record contenuti, si può modificarla o condividerla.



Articoli: per visualizzare nella colonna centrale gli articoli contenuti nella cartella

Modifica: permette di modificare il nome della cartella, descriverla, eliminarla o, selezionando *Sposta cartella in*, trasformarla in sottocartella. Una cartella di livello superiore può essere cancellata solo se non contiene sottocartelle.



The screenshot shows a form titled "Modifica cartella: Local development". It contains three main input areas: a text field for "Nome cartella" with the value "Local development", a dropdown menu for "Sposta cartella in" with the placeholder "Seleziona una cartella", and a large text area for "Descrizione". At the bottom, there are three buttons: "Salva" (highlighted in yellow), "Elimina cartella", and "Annulla".

Condividi: permette di inviare un messaggio per informare che la cartella può essere visualizzata anche da altri utenti registrati. Si possono condividere solo le cartelle al primo livello, non le sottocartelle. Nella mail inviata verrà incluso un codice di accesso; spuntando "limita passcode ad un unico uso", ad ogni destinatario verrà inviato un codice differente, che potrà essere usato solo una volta.



The screenshot shows an email composition form titled "Messaggio e-mail". It includes fields for "Messaggio e-mail a" (with a placeholder "Separare gli indirizzi e-mail con un punto e virgola."), "Argomento" (with the text "Laura Perillo ti invita a condividere la cartella Local"), and a large text area for the "Messaggio". Below the text area, there are radio buttons for "Formato e-mail" with "Solo testo" selected and "HTML" unselected. A checkbox labeled "Limita passcode a un unico uso" is checked. A note at the bottom states: "Nota: gli abbonati non hanno accesso agli elementi di database non forniti dal proprio istituto." At the bottom, there are two buttons: "Invita" (highlighted in yellow) and "Annulla".

Sulla barra vi è la possibilità di ordinare i record per Nome/Data di aggiunta; cliccando **Opzioni pagina** si può stabilire il dettaglio dell'informazione bibliografica e il numero di record per pagina.

Per spostare i record della colonna centrale in una cartella si utilizza la barra in testa alla colonna:



Elimina elementi: per eliminare dalla cartella i record selezionati

Copia in: per copiare nelle cartelle elencate i record selezionati

Sposta in: per spostare in una delle cartelle elencate i record selezionati

6. Cronologia ricerche

In Cronologia ricerche si possono visualizzare e salvare le ricerche e gli avvisi della sessione. Se si accede con il proprio profilo personale, si possono recuperare le ricerche e gli avvisi salvati nelle sessioni precedenti.



Stampa cronologia ricerche: per stampare la lista delle ricerche della sessione.

Recupera ricerche: per visualizzare l'elenco delle ricerche salvate nelle sessioni precedenti (è necessario entrare con il proprio profilo). Si viene reindirizzati in *Ricerche salvate* de *La mia cartella*.

Recupera avvisi: per visualizzare l'elenco degli avvisi inviati nelle sessioni precedenti (è necessario entrare con il proprio profilo). Si viene reindirizzati in *Avvisi ricerche de La mia cartella*.

Salva Ricerche /avvisi: per salvare in modo permanente o per 24 ore le ricerche o gli avvisi. Selezionare una o più ricerche che si vogliono salvare e cliccare *Salva ricerche /Avvisi* (è necessario entrare con il proprio profilo). Compare una maschera di ricerca dove posso immettere il nome alla ricerca, descriverla, scegliere se voglio mantenerla in memoria per un tempo limitato (24 ore) o lasciarla fino a quando non la cancello. Cliccando *Salva* la ricerca viene salvata.

The screenshot shows a form titled "Elenco cartelle" with the following fields and options:

- Nome ricerca/avviso: [Empty text box]
- Descrizione: [Empty text box]
- Data di creazione: 12/12/2013
- Database: [Dropdown menu with "Discovery Service dell' Università degli Studi di Trento" selected]
- Strategia di ricerca: [Empty text box]
- Interfaccia: EBSCOhost Discovery Service
- Salva ricerca come:
 - Ricerca salvata (permanente)
 - Ricerca salvata (temporanea, 24 ore)
 - Avviso

At the bottom of the form are two buttons: "Salva" (yellow) and "Annulla" (grey).

The screenshot shows a row of search control buttons:

- Seleziona / deseleziona tutto
- Cerca con AND
- Cerca con OR
- Elimina ricerche
- Aggiorna risultati della ricerca

Cerca con AND: consente di rilanciare le ricerche selezionate incrociandole con l'operatore booleano AND

Cerca con OR: consente di rilanciare le ricerche selezionate incrociandole con l'operatore booleano OR

Elimina ricerche: consente di eliminare le ricerche selezionate dallo storico.

Aggiorna risultati della ricerca: per aggiornare i risultati con i record entrati nei database successivamente alla data di salvataggio della ricerca


The screenshot shows three search action buttons:

- Visualizza risultati (57,150)
- Visualizza dettagli
- Modifica ricerca

Visualizza risultati: per visualizzare la lista dei risultati della ricerca.

Modifica ricerca: per rilanciare la ricerca con la possibilità di modificare la strategia

Visualizza dettagli: per visualizzare i dettagli su interfaccia, tipo di ricerca e database usati per la ricerca

Crea avviso 

Avviso ricerca: "Iatrodectus mactans introduced on 2013-12-12 05:51 AM"

E-mail

Argomento

Nascondi indirizzi ai destinatari

E-mail da

Formato e-mail
 Solo testo HTML


Messaggio e-mail a
 Separare gli indirizzi e-mail con un punto e virgola. Non compilare il campo e-mail se non si desidera ricevere avvisi tramite e-mail.

Impostazioni generali

Frequenza

Articoli pubblicati negli ultimi

Formato risultati

 **Notizie RSS**
<http://rss.ebscohost.com/AlertSyndicationService/Syndication.aspx/GetFeed?guid=3858276>

[Opzioni avanzate](#)

Per ogni ricerca c'è la possibilità, cliccando sull'iconcina del **RSS alert** di ricevere aggiornamenti periodici sul termine di ricerca selezionato. Si può scegliere con che frequenza ricevere gli avvisi, il formato e la data di pubblicazione dei record.