


# *I flussi migratori*


8



Dall'interazione spaziale agli itinerari della mobilità umana

**NELLO SPAZIO E NEL  
TEMPO**

Dragan Umek



## Concetti chiave della lezione

Definizioni e considerazioni generali

I legami con l'interazione spaziale

L'influenza di fattori rigidi e flessibili


Aree di partenza e di arrivo

Fattori di espulsione e di attrazione

Tipologie e criteri di classificazione

Una categoria particolare: i rifugiati

Bibliografia di riferimento




## La migrazione: una definizione

Trasferimenti di popolazione da un luogo all'altro. Rispetto ad un determinato luogo, può essere costituito da flussi di entrata (**immigrazione**) e di flussi di uscita (**emigrazione**).

La differenza tra i due flussi costituisce il **saldo migratorio**.

$$I - E = \text{SALDO MIGRATORIO}$$

POSITIVO (+) O NEGATIVO (-)




## Come misurare le migrazioni

Espressi da numeri relativi, ovvero da  
tassi relativi

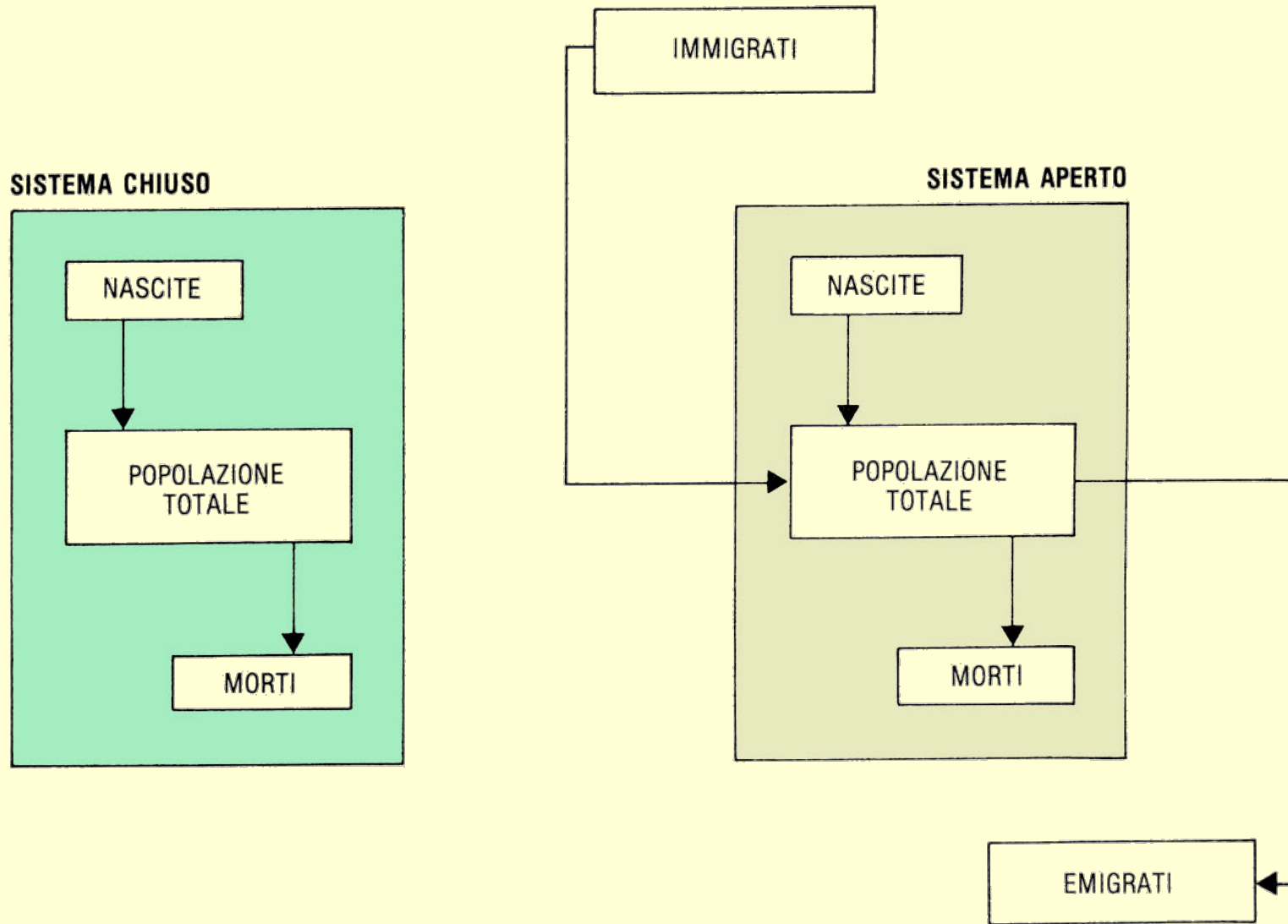
$tI = n^{\circ} \text{ immigrati} / n^{\circ} \text{ di abitanti (in \%)}$   
nel luogo di arrivo


$tE = n^{\circ} \text{ emigrati} / n^{\circ} \text{ di abitanti (in \%)}$   
nel luogo di partenza





# Le migrazioni all'interno della dinamica demografica





## **Variazioni verticali e orizzontali**


*La crescita/decrecita  
di una popolazione dipendono da:*

### **VARIAZIONI VERTICALI**

*(incremento/decremento naturale  
tassi di NATALITÀ e MORTALITÀ)*


### **VARIAZIONI ORIZZONTALI**

*(incremento/decremento migratorio  
tassi MIGRATORI)*



## Considerazioni generali


- costante nelle vicende umane
- ha origini antiche e accompagna la storia dell'uomo (*nomadismo*);
- fenomeno prettamente spaziale;
- agevola la diffusione culturale, delle idee, lingue, religioni;
- ha molteplici fattori di causa/effetto
- ha motivazioni differenti;
- incide su: ambiente, scorte alimentari, risorse naturali ed energetiche, ecc.
- tocca diversi ambiti della Geografia umana



## ***Le basi della mobilità umana***


**I principi dell'interazione spaziale che determinano i flussi valgono anche per le migrazioni:**

1. Complementarietà
2. Trasferibilità
3. Accessibilità
4. Direzione e distanza assoluta/relativa
5. Decadimento per distanza
6. Modello gravitazionale



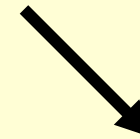
## ***Fattori rigidi e flessibili***

***I fattori che influenzano gli spostamenti della popolazione possono essere:***




### **FATTORI RIGIDI**

Le opportunità e vincoli offerti dall'ambiente (clima, suoli, acqua, risorse, morfologia)



### **FATTORI FLESSIBILI**


La capacità delle società nell'organizzazione dello spazio geografico (economia, cultura, politica, demografia)



## ***La Teoria sulla migrazione (1885)***

### ***Le leggi di Ernst Ravenstein***


- 1. MIGRAZIONE NETTA**
- 2. DECADIMENTO PER DISTANZA e  
MIGRAZIONE PER GRADI**
- 3. DESTINAZIONE: GRANDI CITTÀ**
- 4. PERSONE URBANIZZATE MIGRANO MENO**
- 5. MIGRANO MAGGIORMENTE GIOVANI  
ADULTI CHE ANZIANI E FAMIGLIE**



## **Ernst Ravenstein e il Modello gravitazionale**

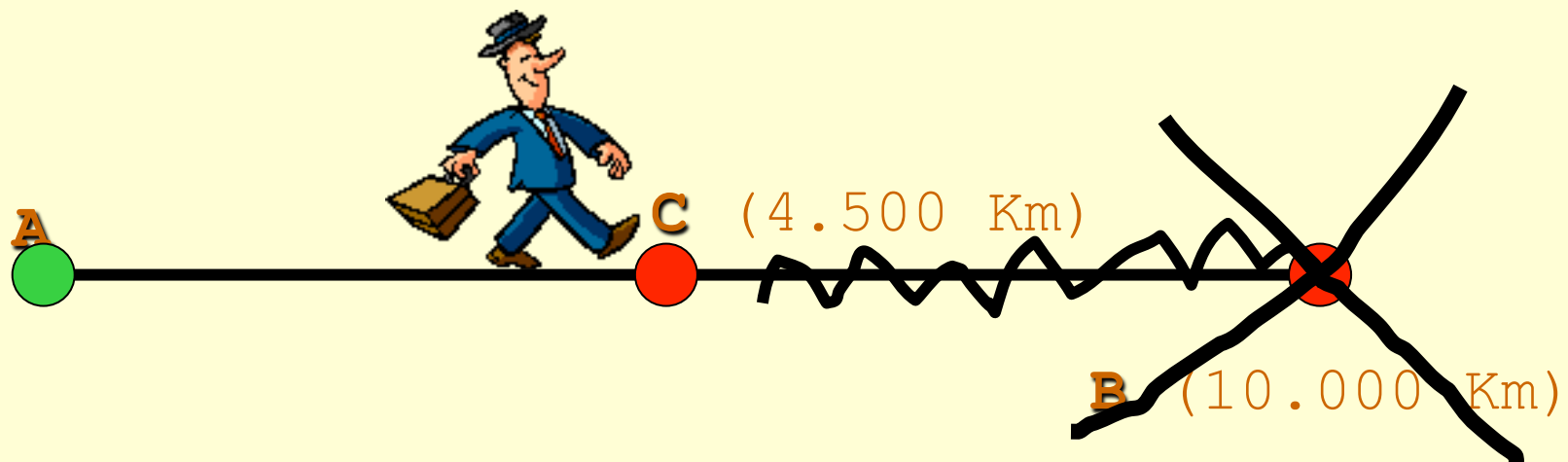
La migrazione come elemento dell'interazione  
spaziale segue una dinamica basata sul  
**Modello gravitazionale**

- **Esiste una relazione inversa tra volume della migrazione e distanza tra luogo di origine e destinazione** (diminuzione dei migranti in rapporto alla lunghezza del viaggio)
- **Esiste una relazione diretta tra volume della migrazione e la dimensione dei centri urbani di arrivo** (maggiore è la città più grande è l'attrazione che essa esercita sulla popolazione in movimento)




## Le opportunità interposte

Lungo il cammino possono intervenire *ostacoli* o essere colte nuove *opportunità* che riducono l'allontanamento








# Modello interpretativo

## PUSH and PULL FACTORS




### REPULSIONE



### ATTRAZIONE





## **Modello interpretativo**

### **PUSH FACTORS**

**condizioni negative**

#### **DINAMICHE DI REPULSIONE**

- povertà
- carestie
- conflitti
- disoccupazione
- calamità naturali
- limitazioni delle libertà individuali
- discriminazioni
- persecuzioni
- degrado ambientale


### **PULL FACTORS**

**condizioni positive**

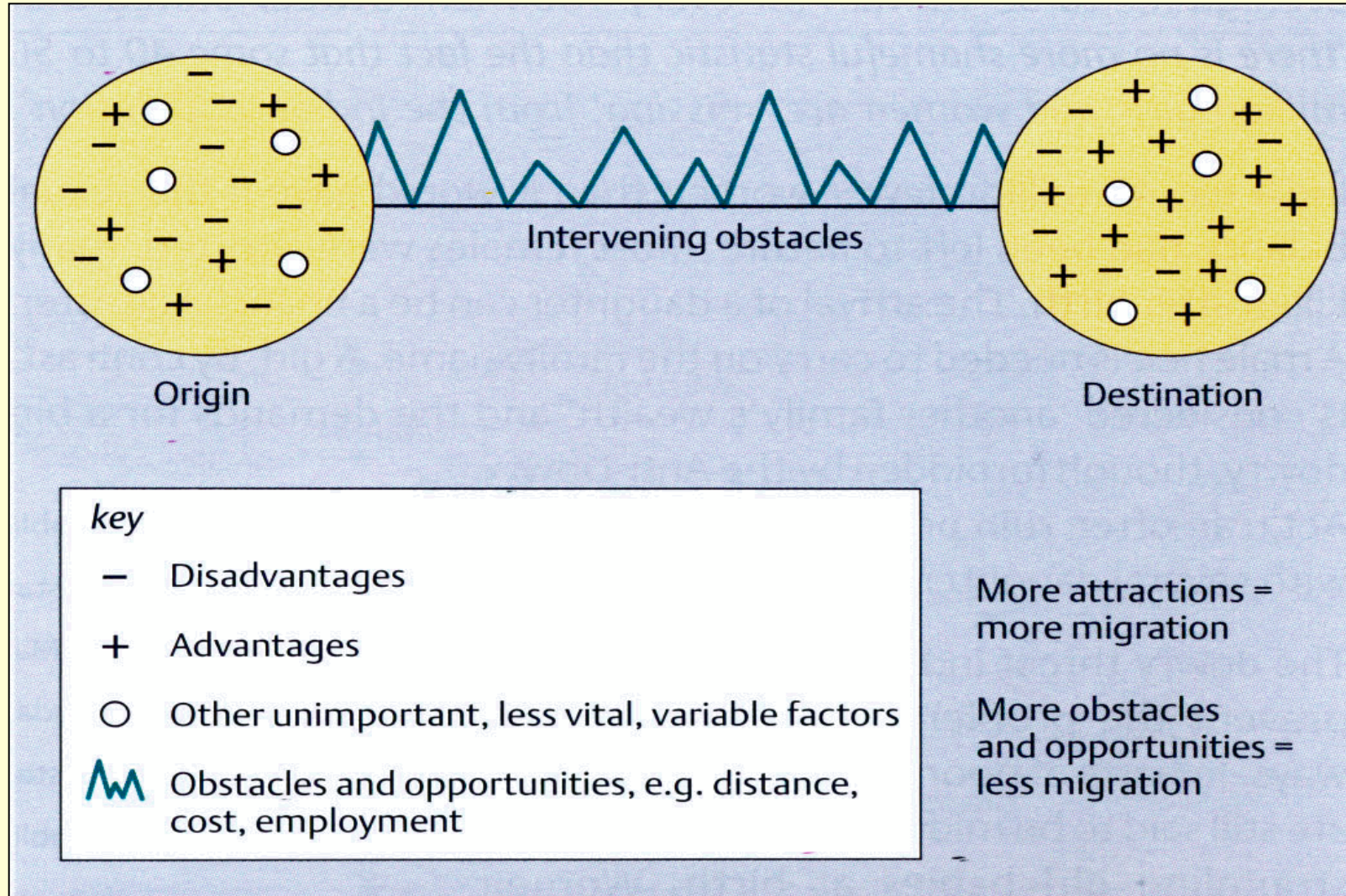
#### **DINAMICHE DI ATTRAZIONE**


- condizioni di vita
- lavoro
- libertà civili
- sicurezza
- assistenza sociale
- affinità etnolinguistiche
- legami familiari
- attrattività ambientale
- istruzione






## Il "modello di Lee" (1966): fattori di repulsione e attrazione





## **Variabili fondamentali**

- **Grado di differenza tra luoghi**
- **Distanza fisica tra luoghi**
- **Percezione** (utilità locale, ricerca spaziale)
- **Flusso di informazioni**  
(comunicazioni)
- **Progressi tecnologici** (trasporti)




## **Conoscenza dei luoghi**

- **Condizione necessaria, ma non sempre sufficiente, è la PERCEZIONE delle migliori condizioni di vita che si potrebbero raggiungere migrando**

**Servono anche informazioni:**

- **Internet (se accessibile), telefonia fissa e mobile, Posta, media (TV, giornali)**





# **Cause delle migrazioni**

## **FISICHE**

ambiente, carestie e catastrofi

## **POLITICHE**


colonialismo, ordinamento,  
partiti, costrizioni

## **ECONOMICHE**

squilibrio tra l'aumento della  
popolazione e la disponibilità di  
risorse

## **SOCIOCULTURALI**

guerre, conflitti sociali,  
etnici, politici e religiosi



# Conseguenze delle migrazioni

## DEMOGRAFICHE


- Alterano il n° della popolazione
- Modificano le strutture per età e per sesso

## ECONOMICHE

- Gli emigrati possono beneficiare dei nuovi consumi, modi di vita e rimesse
- Equivale a una esportazione di capitale ossia il costo per allevarlo, soprattutto se è giovane e qualificato
- Squilibrio sulla società e sull'economia, nonostante serve a ridurre la disoccupazione
- Fattore positivo per i paesi con bassa crescita demografica perché forniscono manodopera in lavori che i locali non sono disposti a svolgere e mantengono il sistema assistenziale e previdenziale

## SOCIALI E CULTURALI

- Possono trovare condizioni più favorevoli per la formazione culturale, professionale e per la situazione economica
- Mette in contatto uomini di lingua e culture diverse
- Meting pot, omogeneizzazione delle diverse culture e scomparsa di quelle minoritarie.

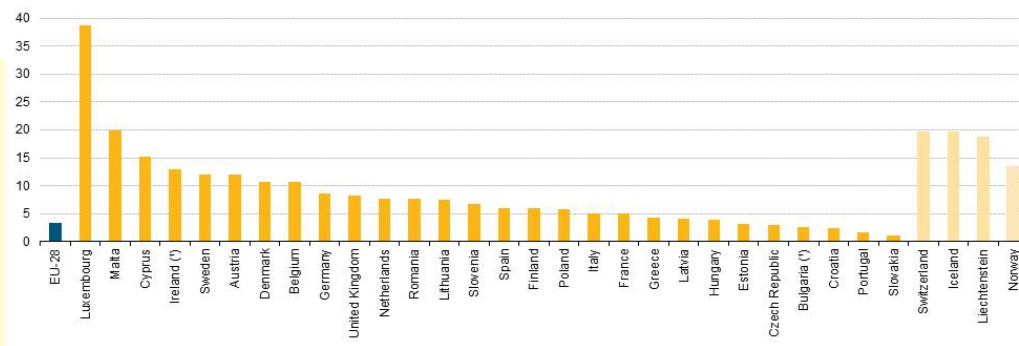


# Immigrazione in Europa (2017)


	Total		Citizens of another EU Member State		Citizens of a non-member country		Stateless	
	(thousands)	(% of the population)	(thousands)	(% of the population)	(thousands)	(% of the population)	(thousands)	(% of the population)
Belgium	1 327.4	11.7	875.9	7.7	450.8	4.0	0.7	0.0
Bulgaria	73.8	1.0	13.1	0.2	58.8	0.8	1.9	0.0
Czech Republic	476.3	4.5	195.4	1.9	280.9	2.7	0.0	0.0
Denmark	463.1	8.1	189.4	3.3	267.2	4.7	6.5	0.1
Germany	8 652.0	10.5	3 801.0	4.6	4 840.7	5.9	10.3	0.0
Estonia	197.6	15.0	15.4	1.2	182.3	13.9	0.0	0.0
Ireland	586.8	12.4	384.0	8.1	201.1	4.3	1.6	0.0
Greece	798.4	7.4	206.7	1.9	591.7	5.5	0.0	0.0
Spain	4 418.2	9.5	1 934.3	4.2	2 483.0	5.3	0.9	0.0
France	4 408.6	6.6	1 529.1	2.3	2 879.4	4.3	0.0	0.0
Croatia	40.9	1.0	13.5	0.3	26.7	0.6	0.8	0.0
Italy	5 026.2	8.3	1 517.0	2.5	3 508.4	5.8	0.7	0.0
Cyprus	139.6	16.5	109.1	12.9	30.5	3.6	0.0	0.0
Latvia	288.9	14.7	6.0	0.3	282.8	14.4	0.2	0.0
Lithuania	18.7	0.6	4.9	0.2	12.3	0.4	1.4	0.0
Luxembourg	269.2	46.7	229.5	39.8	39.6	6.9	0.1	0.0
Hungary	156.4	1.6	85.1	0.9	71.1	0.7	0.2	0.0
Malta	30.9	7.1	15.5	3.6	15.4	3.5	0.0	0.0
Netherlands	834.8	4.9	458.7	2.7	367.7	2.2	8.3	0.0
Austria	1 249.4	14.4	615.6	7.1	629.8	7.2	4.0	0.0
Poland	149.6	0.4	25.1	0.1	123.9	0.3	0.6	0.0
Portugal	388.7	3.8	105.2	1.0	283.5	2.7	0.0	0.0
Romania	107.2	0.5	48.0	0.2	58.9	0.3	0.3	0.0
Slovenia	107.8	5.2	17.6	0.9	90.2	4.4	0.0	0.0
Slovakia	65.8	1.2	50.4	0.9	13.9	0.3	1.5	0.0
Finland	228.2	4.2	94.2	1.7	133.1	2.4	0.9	0.0
Sweden	773.2	7.8	304.0	3.1	447.7	4.5	21.6	0.2
United Kingdom	5 640.7	8.6	3 204.6	4.9	2 436.0	3.7	0.0	0.0
Iceland	26.5	8.0	21.8	6.6	4.5	1.4	0.1	0.0
Liechtenstein	12.8	34.0	6.7	17.8	6.1	16.2	0.0	0.0
Norway	534.3	10.3	341.7	6.6	190.2	3.6	2.4	0.0
Switzerland	2 047.2	24.6	1 357.6	16.3	689.3	8.3	0.3	0.0

Note: the values for the different categories of citizenship may not sum to the totals due to rounding.  
Source: Eurostat (online data code: migr\_pop1cz)

Fonte [http://ec.europa.eu/eurostat/statistics-explained/index.php/Migration\\_and\\_migrant\\_population\\_statistics/it](http://ec.europa.eu/eurostat/statistics-explained/index.php/Migration_and_migrant_population_statistics/it)







## **Nei Paesi produttori di petrolio**


**Qatar** 75,9%

**Kuwait** 62,1%

**Emirati Arabi Uniti** 52,0%

**Arabia Saudita** 18,8%

**Libia** 10,5%




## **Principali migrazioni del XX sec.**

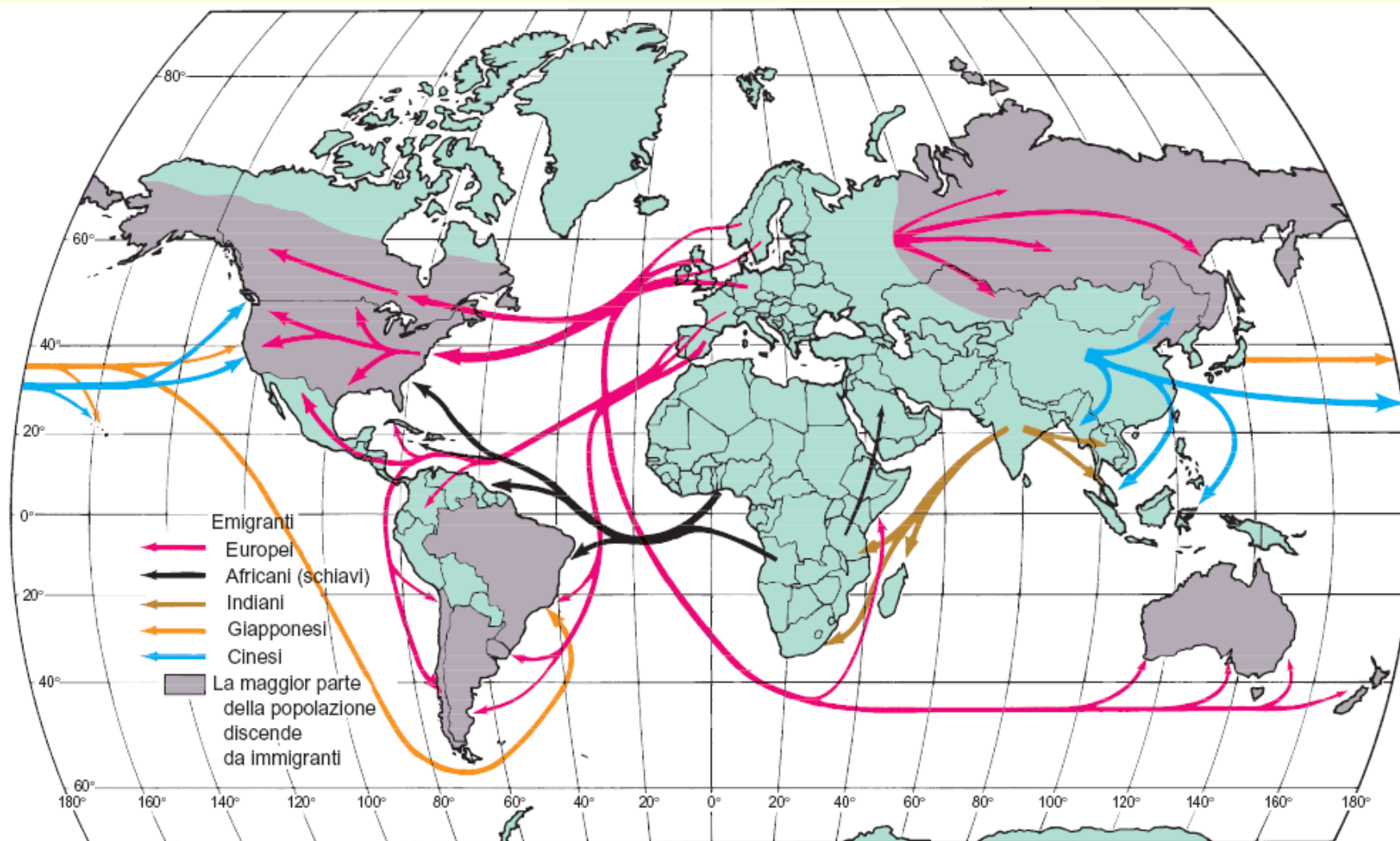
- Ebrei in Israele
- Cubani in U.S.A.
- Italiani nelle Americhe e Australia


### **In Europa**

- kosovari, cinesi, albanesi, rumeni



# Principali itinerari della mobilità umana





## **Criteri di classificazione delle migrazioni**

### **ENTITÀ**

spostamenti di popolazione  
migrazioni di massa  
migrazioni per infiltrazione

### **MOVENTE**


migrazioni spontanee  
migrazioni organizzate  
migrazioni coatte

### **DESTINAZIONE**

migrazioni interne  
migrazioni internazionali

### **DURATA**

migrazioni permanenti  
migrazioni temporanee  
migrazioni vitalizie  
migrazioni periodiche o stagionali




# Spostamenti di interi popoli

- Indoeuropei
- Greci
- Romani
- Germani (V secolo)
- Slavi
- Arabi (VIII secolo)
- Magiari (IX secolo)
- Turchi (tardo Medioevo)



Spostamento degli Slavi




## Migrazioni coatte o forzate

Imposte con la violenza, al di fuori di ogni rispetto dei diritti delle persone e delle considerazioni umanitarie; corrispondono ad operazioni di "pulizia etnica" come la tratta degli schiavi in America

- Sono ancora oggi alimentate dalle tensioni etniche e politiche e dai conflitti, quasi scomparse quelle per motivi economici, salvo includervi le nuove forme di schiavismo (prostituzione)






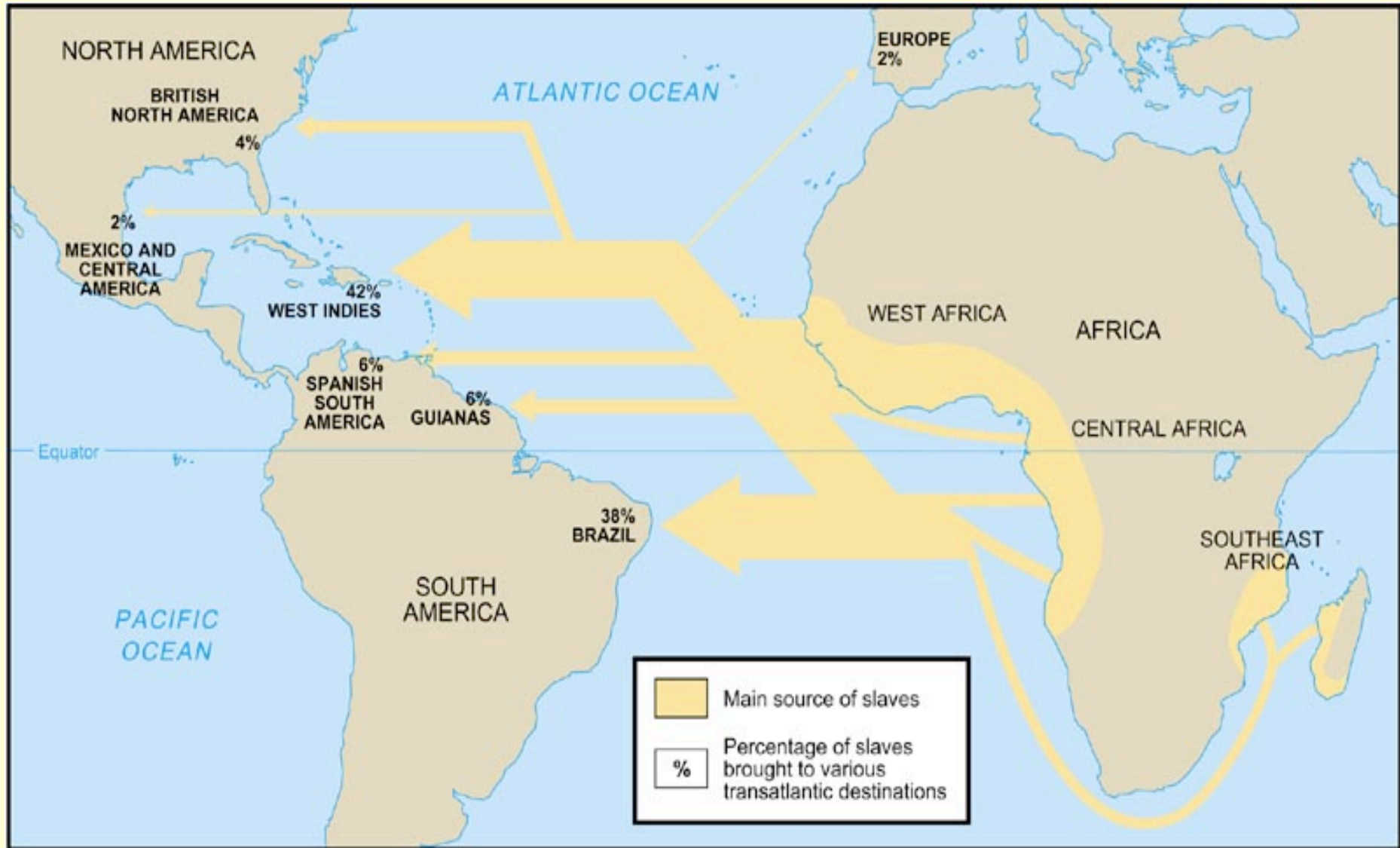
## ***Migrazioni forzate***

- Schiavitù in America ('700-'800) ;
- Ebrei (XX secolo) ;
- Uganda, (anni '70) ;
- **CONTROMIGRAZIONE**, quando i governi "restituiscono al mittente" ;






# La "tratta degli schiavi"








# Diaspora ebraica dal 70 d.C.





## **Migrazioni interne**

- Si svolgono all'interno dei confini di uno stesso stato per ragioni economiche o sociali (es. città/campagna, pianura/montagna, nord/sud)


Da non confondersi con il pendolarismo

### **SPONTANEE**

Spopolamento  
montano e  
rurale

### **ORGANIZZATE**

Bonifiche, riforme  
fondiarie, pionieri,  
minatori




# *Migrazioni internazionali*

*Se lo spostamento avviene da una nazione ad un'altra*

- *continentali*: *all'interno di uno stesso continente*
- *intercontinentali*: *all'esterno di uno stesso continente*
- *transoceaniche*: *i continenti sono separati da un oceano*






## *Immigrazione a catena*

*Un notevole richiamo può essere esercitato dalla presenza di gruppi e comunità etnico-linguistiche affini, congiunti, conoscenti già insediati che vengono definite come "teste di ponte".*

- Little Italy*
- Chinatown*
- Banglatown*




# **Migrazioni definitive o temporanee**

## **Migrazioni definitive**

In passato, la partenza dalla propria terra era segnata dalla coscienza che non vi sarà più un ritorno. Esse comportano lo spostamento di tutta la famiglia o la formazione di un "nuovo" nucleo familiare

## **Migrazioni temporanee**

Chi parte ha intenzione di rientrare in patria dopo un certo lasso di tempo e non rompe i legami con la terra di partenza



## **Migrazioni stagionali**

- legate a lavori stagionali
- viene praticata dai componenti più attivi della famiglia, mentre il resto (bambini, vecchi e giovani) continuano a custodire i beni, a lavorare i campi, a partecipare alla vita della comunità


### **CONSEGUENZE**

#### **negative**

Divide la famiglia durante l'anno e al ritorno è dissociato dalla comunità

#### **positive**


Il lavoratore ritorna a casa prima dell'inverno riportando il guadagno, le idee, conoscenze e esperienze nuove, le abitudini e i comportamenti di altre popolazioni



## **Altra forma di mobilità: lo spostamento**

**MOVIMENTO MIGRATORIO (implica  
reinsediamento permanente)**

- **CICLICO REGOLARE** (Università, lavoro...)
- **CICLICO IRREGOLARE** (Affari, vacanza, nomadismo...)
- **PERIODICO** (lavoro stagionale, studio A.A., servizio militare, transumanza)




# Transumanza e alpeggio



Sono legate al  
genere di vita  
pastorale





## *Spostamenti pendolari*


- movimento giornaliero o settimanale per motivi di lavoro all'interno di uno Stato
- sono **FRONTALIERI** se lo spostamento ha luogo tra due Stati
- hanno interessato vari Paesi:

*Pendelwanderungen* in Germania

*Migrations pendulaires* in Francia

*Migraciones pendulares* in Spagna


*Commuter* nei Paesi anglosassoni



## ***Pendolarismo***

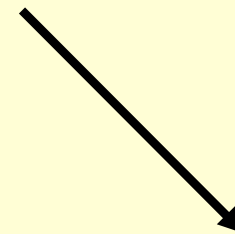
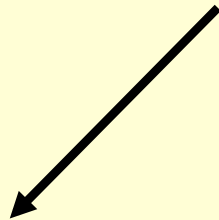
**Il fenomeno è determinato da  
"mutamenti" socio-economici**

- **City users**
- **Concentrazioni industriali e terziarie**
- **Sviluppo dei trasporti collettivi**
- **Diffusioni delle automobili private**
- **Part-time farming (operaio-contadino)**
- **Fenomeni di Sub- e Dis- urbanizzazione**
- **Delocalizzazioni produttive**



## **Migrazioni di colonizzazione**

**Spostamento di una massa di  
persone per colonizzare un  
territorio conquistato  
(fenomeno storico)**



### **POPOLAMENTO**


America del Nord

Australia

### **SFRUTTAMENTO**

America Latina

Africa



# **Tipologie di immigrati**

**In base al loro statuto legale e amministrativo:**

## **1) AMMESSI LEGALMENTE**

Dai quali ci si attende l'insediamento permanente nei paesi di accoglienza. Essi provengono dai PVS, dall'Asia e dall'Europa Orientale

## **2) TEMPORANEI LEGALMENTI AMMESSI**

Sono gli stagionali e coloro che hanno un contratto di lavoro rinnovato periodicamente; il nucleo familiare cerca il capofamiglia

## **3) ILLEGALI**


Clandestini privi di documenti

## **4) PROFUGHI**

Derivano da catastrofi naturali o umanitarie

## **5) RIFUGIATI**

In base alla Convenzione di Ginevra (1951)




# Immigrazione clandestina



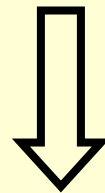
Persone entrate in uno Stato estero in maniera illegale, cioè privi di documenti di identità o di permessi di soggiorno

Questo tipo di migrazione è aumentata, anche nei PVS, in ragione delle misure restrittive adottate da molti Stati




## *La geografia dello sradicamento*

“persona con fondati timori di essere perseguitata per motivi razziali, religiosi, di nazionalità, di appartenenza a un determinato gruppo sociale o per ragioni politiche” (Conv. di Ginevra - 1951)



Ogni Stato tuttavia interpreta e giudica la reale fondatezza di tali timori






## *I rifugiati*

### *I rifugiati possono essere:*

**INTERNAZIONALI** (se attraversano uno o più confini internazionali)

**INTRANAZIONALI** (se abbandonano la loro casa ma non il loro Paese)



## *I rifugiati*

Tre caratteristiche che differenziano i rifugiati da altre categorie di emigranti:

1. Non hanno proprietà tangibili oltre ciò che trasportano;
2. normalmente percorrono il primo tratto a piedi, in bicicletta, su carri o barche;
3. spesso si spostano senza documenti.