

# Cinematica del punto materiale

→ Meccanica {  
  ✓ Cinematica → (studia il moto - chinema-)  
  Statica        non le sue cause  
  Dinamica

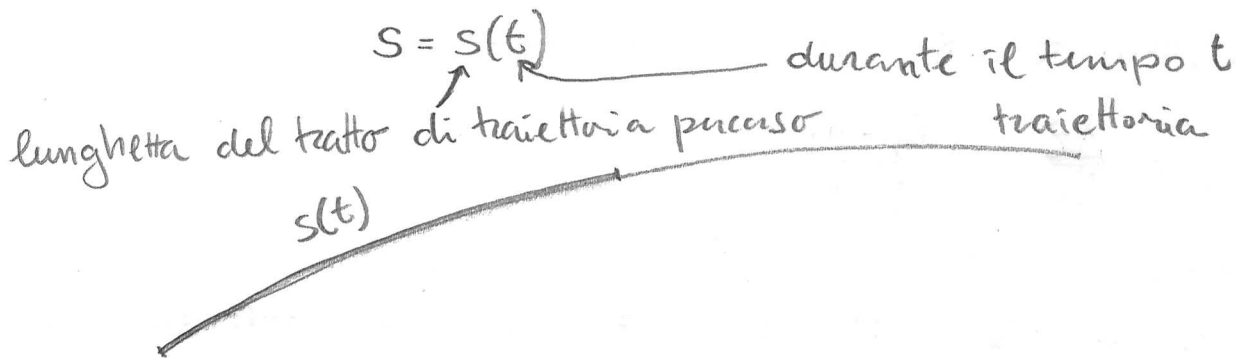
→ Punto Materiale: punto geometrico dotato di massa  
(es: dimensioni trascurabili rispetto)  
al percorso

→ Il moto di un punto materiale è completamente noto  
⇕ (se e solo se)

conosco la sua posizione nello spazio per ogni istante di tempo

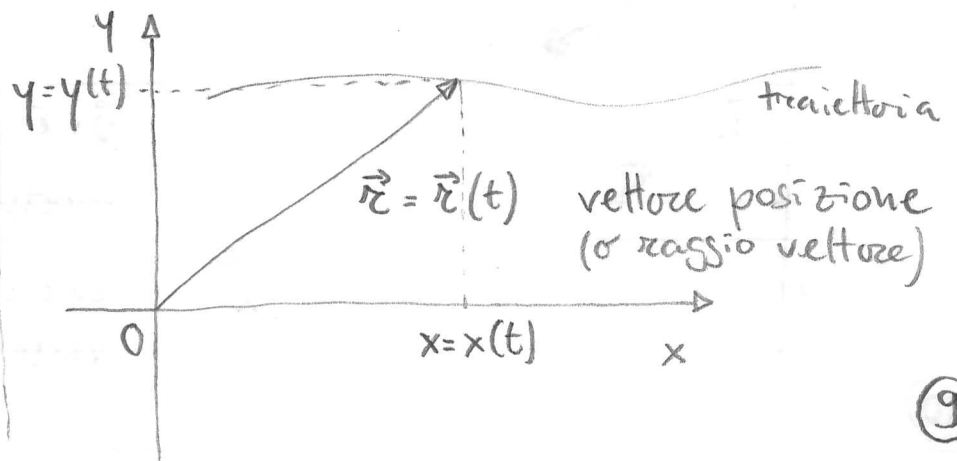
→ traiettoria: luogo delle posizioni assunte dal punto materiale  
durante il suo moto

→ se conosco a priori la traiettoria del punto materiale,  
posso descrivere correttamente il moto con una funzione



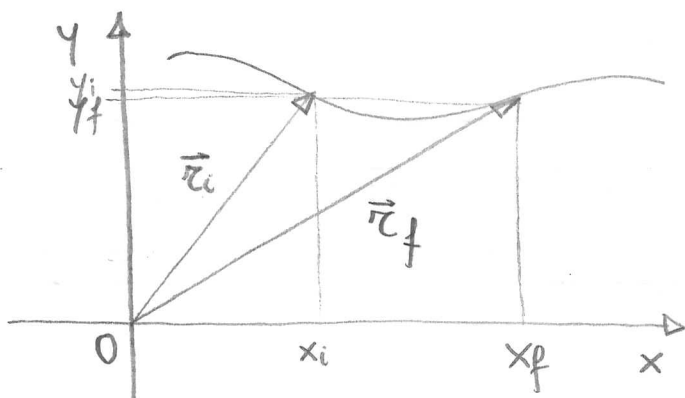
→ se NON conosco la traiettoria (caso più generale)  
posso sempre indicare la posizione nello spazio istante per istante  
rispetto ad un opportuno sistema di riferimento:

NOTA  
il vettore posizione  
cambia nel tempo  
e riassume in sé  
le componenti  
 $x = x(t)$   
 $y = y(t)$



→ Spostamento

Considero un intervallo di tempo  $\Delta t$ , che inizia al tempo  $t_i$  e finisce al tempo  $t_f$ :  $\Delta t = t_f - t_i$



$\vec{r}_i$ : posizione al tempo  $t_i$   
 $\vec{r}_f$ : " " "  $t_f$

$\Delta \vec{r} = \vec{r}_f - \vec{r}_i$   
 vettore spostamento

→ Velocità media

parentesi 1D

In 1D, il moto è unidimensionale. Possiamo assumerlo lungo l'asse  $x$

$x_i$ : posizione al tempo  $t_i$   
 $x_f$ : " " "  $t_f$

$\Delta x = x_f - x_i$  spostamento

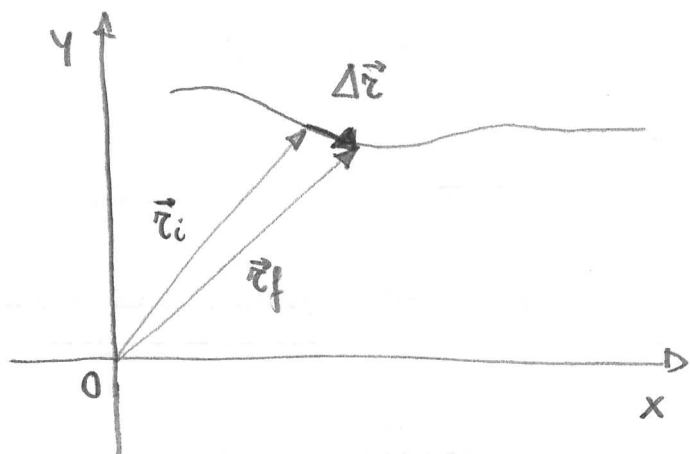
Definisco velocità media  $\vec{v}_m = \frac{\Delta x}{\Delta t} = \frac{x_f - x_i}{t_f - t_i}$

Analogamente nel caso 2D (o anche 3D):

$$\vec{v}_m = \frac{\Delta \vec{r}}{\Delta t} = \frac{\vec{r}_f - \vec{r}_i}{t_f - t_i}$$

→ Velocità istantanea

Se  $\Delta t \rightarrow 0$   $\vec{v}_m \rightarrow \vec{v}$ , dove  $\vec{v}$  indica la velocità istantanea ("tende a 0" ovvero assume valori infinitesimi)



$$\vec{v} = \lim_{\Delta t \rightarrow 0} \frac{\Delta \vec{r}}{\Delta t} \left( = \frac{d\vec{r}}{dt} \right)$$

derivata di  $\vec{r}$  rispetto a  $t$

$\vec{v}$  è un vettore

modulo:  $\left| \lim_{\Delta t \rightarrow 0} \frac{\Delta \vec{r}}{\Delta t} \right|$

direzione: tangente alla traiett.

verso: quello del moto

Unità SI per la velocità:  $\frac{m}{s}$   
 c.g.s.  $\longrightarrow \frac{cm}{s}$   
 pratiche  $\longrightarrow \frac{km}{h}$

NOTE:  $\rightarrow 1 \frac{km}{h} = \frac{10^3 m}{3,6 \cdot 10^3 s} = \frac{1}{3,6} \frac{m}{s}$

$\rightarrow 1 \frac{m}{s} = 3,6 \frac{km}{h}$

$\rightarrow c = 299792458 \frac{m}{s} = 3 \cdot 10^8 \frac{m}{s} = 3 \cdot 10^5 \frac{km}{s} = 30 \frac{cm}{ms}$

## $\rightarrow$ Accelerazione media e istantanea

29/10/2020

Sempre con riferimento ad un intervallo di tempo  $\Delta t$ , che inizia al tempo  $t_i$  e finisce al tempo  $t_f$ , definisco:

$$\vec{a}_m = \frac{\vec{v}_f - \vec{v}_i}{t_f - t_i} = \frac{\Delta \vec{v}}{\Delta t}$$

con  $\vec{v}_f$ : velocità istantanea al tempo  $t_f$

$\vec{v}_i$ : velocità istantanea al tempo  $t_i$

↑  
accelerazione media

$$\vec{a} = \lim_{\Delta t \rightarrow 0} \frac{\Delta \vec{v}}{\Delta t} \left( = \frac{d\vec{v}}{dt}, \text{ derivata di } \vec{v} \text{ rispetto a } t \right)$$

Unità SI per l'accelerazione  $\frac{m}{s^2}$   
 cgs  $\longrightarrow \frac{cm}{s^2}$

NOTE:  $\rightarrow \vec{g}$  accelerazione di gravità è verticale, punta verso il basso ed ha modulo

$$|\vec{g}| = g = 9,8 \frac{m}{s^2}$$

Talvolta usata come unità pratica  $1g = 9,8 \frac{m}{s^2}$

$\rightarrow$  il vettore  $\vec{a}$  in genere NON è tangente alla traiettoria, ma ha sia una componente tangenziale che una componente "normale" (cioè ortogonale) alla traiettoria

$$\vec{a} = \vec{a}_t + \vec{a}_n$$

↓ dovuta a variazioni della direzione di  $\vec{v}$

↓ dovuta a variazioni del modulo di  $\vec{v}$

## → Rappresentazione del moto

Per semplicità consideriamo un moto 1D, quindi tipo  $x = x(t)$  (molte delle considerazioni che seguono si possono estendere a 2D o 3D, e valgono in particolare se il moto è del tipo  $s = s(t)$  lungo una traiettoria nota)

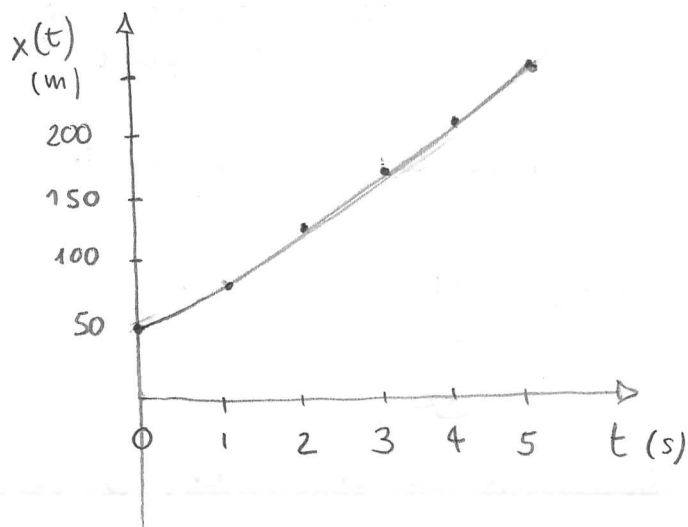
Ci sono almeno 3 modi diversi di rappresentare il moto:

1) Tabella della legge oraria.

$t$ (s)	$x$ (m)
0	50
1	82
2	118
3	158
4	202
5	250

si forniscono i valori di  $x(t)$  corrispondenti a due dati istanti di  $t$

2) Diagramma della legge oraria



si utilizza un diagramma cartesiano con  $t$  sull'asse delle ascisse e  $x(t)$  sulle ordinate

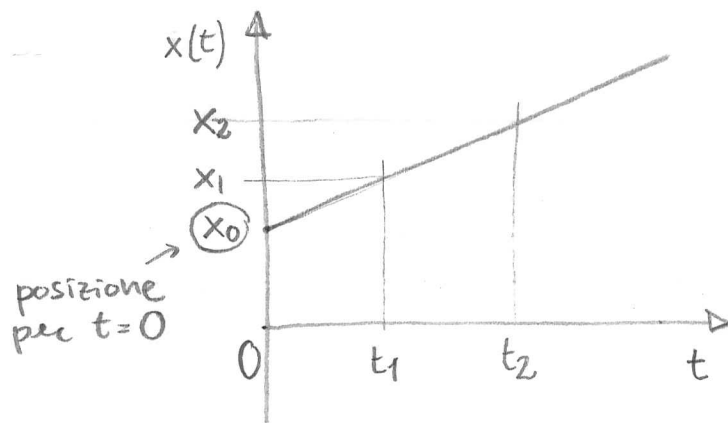
3) (se moto è regolare, ovvero la posizione  $x(t)$  è esprimibile come una funzione analitica del tempo)

Forma funzionale della legge oraria:

$$x(t) = \left(2 \frac{\text{m}}{\text{s}^2}\right) t^2 + \left(30 \frac{\text{m}}{\text{s}}\right) t + 50 \text{ m}$$

NOTA: come vedremo, in questo caso il metodo 3) è possibile perché il moto considerato è un moto "regolare" con accelerazione costante (moto uniformemente accelerato).

→ Moto rettilineo uniforme  
 ↓ 1D  
 ↓  $v$  costante, ovvero non cambia nel tempo  
 $v$  è costante. Sia  $v = v_0$



$$v_m = \frac{\Delta x}{\Delta t} = \frac{x_2 - x_1}{t_2 - t_1}$$

$v_m$  è la pendenza media del tratto da  $x_1$  a  $x_2$

ma  $v$  è costante, quindi

$$v_m = v_0 \text{ per ogni } \Delta t$$

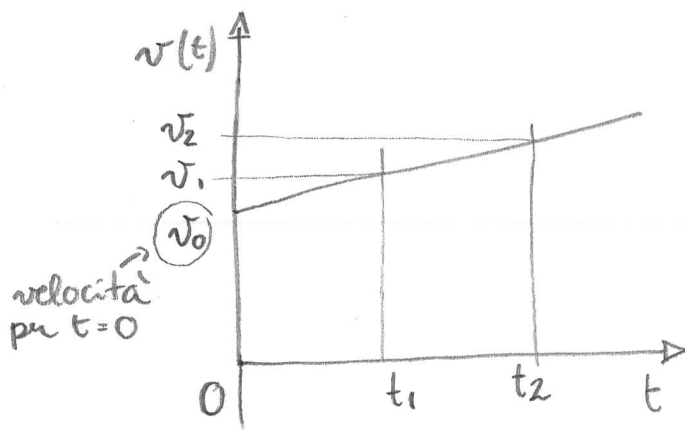
La pendenza della curva è costante e pari a  $v_0 \Rightarrow$   
 La curva è una retta con coefficiente angolare  $v_0 \Rightarrow$

$$\boxed{x(t) = x_0 + v_0 t}$$

→ Moto rettilineo uniformemente accelerato  
 acceleraz. costante

$a$  è costante. Sia  $a = a_0$

Posso ripetere il ragionamento precedente nel diagramma della legge oraria della velocità



$$a_m = \frac{\Delta v}{\Delta t} = \frac{v_2 - v_1}{t_2 - t_1}$$

$$a_m = a_0 \text{ per ogni } \Delta t$$

$$\boxed{v(t) = v_0 + a_0 t} \quad \text{I}$$

Per il moto uniformemente accelerato si ha inoltre:

$$\boxed{x(t) = x_0 + v_0 t + \frac{1}{2} a_0 t^2} \quad \text{II}$$

E sostituendo  $t$  da I in II si ha infine:

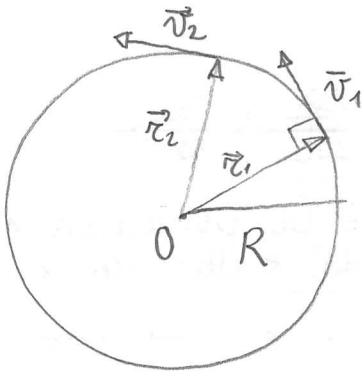
$$\boxed{v^2 = v_0^2 + 2a_0(x - x_0)} \quad \text{III}$$

Nota: la dipendenza da  $t$  di  $v$  e  $x$  è implicita, sottintesa (13)

# → Moto Circolare Uniforme

↓  
la traiettoria è circolare

↓  
la velocità è costante in modulo



$$|\vec{r}_1| = |\vec{r}_2| = R$$

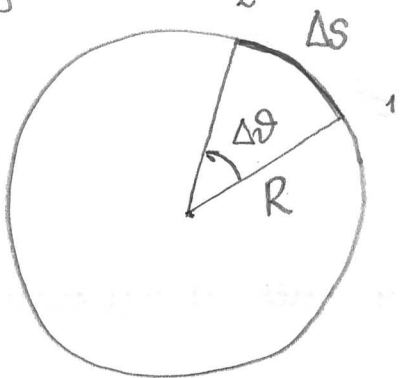
$$|\vec{v}_1| = |\vec{v}_2| = v$$

nota: in ogni istante  $\vec{r}$  e  $\vec{v}$  sono ortogonali tra di loro ( $\vec{v}$  è tangente alla traiettoria)

nota: R e v sono costanti nel tempo mentre  $\vec{r}$  e  $\vec{v}$  cambiano continuamente direzione.

## - velocità angolare

Considero  $\Delta t = t_2 - t_1$  e chiamo  $\Delta\theta$  il corrispondente intervallo angolare e  $\Delta s$  la lunghezza del corrispondente arco di circonferenza.



Definisco:

- velocità angolare media  $\omega_m = \frac{\Delta\theta}{\Delta t}$
- " " istantanea  $\omega = \lim_{\Delta t \rightarrow 0} \frac{\Delta\theta}{\Delta t}$

Poiché  $\Delta\theta = \frac{\Delta s}{R}$

si ha  $\frac{\Delta\theta}{\Delta t} = \frac{\Delta s}{\Delta t \cdot R} = \frac{v}{R} = \omega_m = \omega$

$\omega$  è costante, purché rapporto tra due costanti (v ed R).

$\omega$  si misura in  $\frac{\text{rad}}{\text{s}}$


$$\omega = \frac{v}{R}$$

$$v = \omega R$$

## - accelerazione

$$\vec{a}_m = \frac{\vec{v}_2 - \vec{v}_1}{t_2 - t_1} = \frac{\Delta\vec{v}}{\Delta t}$$

$$\vec{a} = \lim_{\Delta t \rightarrow 0} \frac{\Delta\vec{v}}{\Delta t}$$



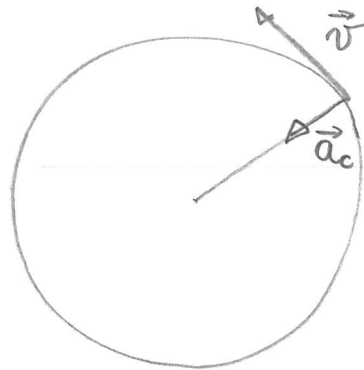
$$|\Delta\vec{v}| \cong v \cdot \Delta\theta$$

$$|\vec{a}| = \lim_{\Delta t \rightarrow 0} \frac{|\Delta\vec{v}|}{\Delta t} = \lim_{\Delta t \rightarrow 0} v \frac{\Delta\theta}{\Delta t} = \omega v$$

Quindi  $|\vec{a}| = \omega v = \omega^2 R = \frac{v^2}{R}$

Per quanto riguarda direzione e verso di  $\vec{a}$ , essi sono gli stessi di  $\Delta\vec{v}$ .  $\Delta\vec{v}$  si dispone ortogonale a  $\vec{v}$ , quindi parallelo ad  $\vec{r}$ , e punta verso il centro. Si parla di accelerazione centripeta  $a_c$ .

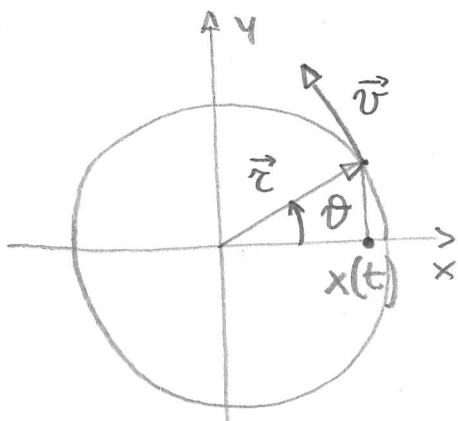
$$a_c = \omega^2 R = \frac{v^2}{R}$$



Il moto circolare uniforme è periodico con periodo  $T$

$$\left. \begin{aligned} T &= \frac{2\pi R}{v} = \frac{2\pi}{\omega} \leftarrow \text{in questo caso si dice anche "pulsazione" del moto periodico} \\ T &= \frac{1}{\nu} \leftarrow \text{"ni", frequenza, si misura in Hz (1 Hz = 1 s^{-1})} \end{aligned} \right\} \begin{aligned} \nu &= \frac{\omega}{2\pi} \\ \omega &= 2\pi\nu \end{aligned}$$

→ Moto Armonico



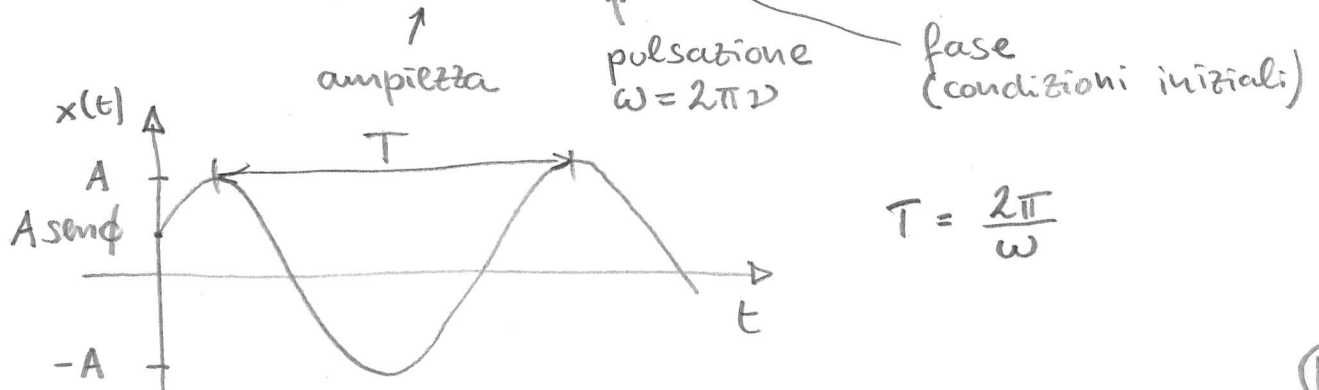
$$\vartheta = \omega t$$

$$x(t) = R \cos(\vartheta) = R \cos(\omega t)$$

esempio di moto armonico, molto frequente in natura

In generale è moto armonico ogni moto del tipo:

$$x(t) = A \sin(\omega t + \phi)$$



$$T = \frac{2\pi}{\omega}$$

Da

$$x(t) = A \sin(\omega t + \phi) \quad \text{si ottiene}$$

$$v(t) = A\omega \cos(\omega t + \phi) \quad e$$

$$a(t) = -A\omega^2 \sin(\omega t + \phi) = -\omega^2 x(t)$$