

Misure di rischio

270

MISURE DI RISCHIO

- ▷ obiettivo: **misurazione** dei rischi finanziari al fine del loro controllo
- ▷ rischi: di mercato (tasso, cambio, ...), credito, operativo, ...
- ▷ utilizzo:
 - ★ stabilire requisiti di capitale (interni o imposti dall'autorità di sorveglianza), e.g. Basilea, Solvency
 - ★ ordinare i vari fattori di rischio in base alla loro importanza
 - ★ comunicazione con i clienti
 - ★ valutazione dell'efficacia di una strategia di copertura
 - ★ stabilire margini nei mercati dei futures e delle opzioni
 - ★ stabilire limiti per i traders / unità operative
 - ★ allocazione del capitale fra diversi rami / unità / ...
 - ★ ...

271

MISURE DI RISCHIO

- ▷ **misure di rischio** più comuni
 - ★ varianza
 - ★ Value-at-Risk
 - ★ expected shortfall
 - ★ misure basate su scenari
 - ★ ...
- ▷ proprietà / relazioni tra queste misure?
- ▷ metodi di calcolo
 - ★ analitico (parametrico)
 - ★ storico / Monte Carlo
- ▷ aggregazione di rischi (dipendenza) / modelli per rischi estremi

272

PERDITA

- ▷ sia L una **perdita**; esempi:
 - ★ variazione di valore di un titolo / portafoglio:

$$L = -\text{P\&L}, \quad \text{P\&L} = \text{profitto / perdita} = V(T) - V(t)$$
 con $V(t)$ valore del portafoglio in t
 - ★ perdita su un singolo contratto assicurativo / portafoglio / ramo assicurativo / intera compagnia
- ▷ perdita relativa a un certo intervallo temporale (t, T) : $L \equiv L_{t,T}$
- ▷ perdita lorda / netta (al netto delle attività messe a copertura)
- ▷ $L \geq 0$: rischio puro; $L < 0$ and $L \geq 0$: rischio speculativo

273

MISURE DI RISCHIO

- ▷ L è una variabile aleatoria in uno spazio di probabilità (Ω, \mathcal{F}, P)
- ▷ **misura di rischio** di L :

$$\rho(L) = \text{capitale da allocare a } L \text{ per renderlo } \text{accettabile}$$

la perdita post-allocazione è $L - \rho(L)$

- ▷ formalmente, sia \mathcal{L} è un insieme di variabili aleatorie su (Ω, \mathcal{F}, P) contenente tutte le perdite di interesse
 - ★ \mathcal{L} è uno spazio vettoriale contenente le costanti
 - ★ misura di rischio: funzionale

$$\rho : \mathcal{L} \rightarrow \mathbb{R}$$

274

MISURE DI RISCHIO

- ▷ esempi di \mathcal{L} (spazio vettoriale contenente le costanti)
 - ★ $\mathcal{L} = \{\text{variabili aleatorie su } (\Omega, \mathcal{F}, P)\}$ (Value-at-Risk)
 - ★ $\mathcal{L} = \{\text{variabili aleatorie integrabili su } (\Omega, \mathcal{F}, P)\}$ (Expected shortfall)
 - ★ $\mathcal{L} = \{\text{variabili aleatorie quadrato integrabili su } (\Omega, \mathcal{F}, P)\}$ (varianza)
 - ★ $\mathcal{L} = \{\text{variabili aleatorie limitate su } (\Omega, \mathcal{F}, P)\}$
 - ★ $\mathcal{L} = \{\text{variabili aleatorie } p\text{-integrabili su } (\Omega, \mathcal{F}, P)\}$ ($p \geq 1$)
- ▷ quantità di interesse: **capitale di rischio**

$$\rho(L) - E[L]$$

capitale allocato in eccesso alla perdita attesa (riserva)

275

MISURE DI RISCHIO BASATE SU SCENARI

- ▷ molto popolari nella pratica \rightsquigarrow margini per opzioni e futures, stress testing
- ▷ idea: dati un numero finito di **scenari** $\omega_1, \dots, \omega_n \in \Omega$ e dei pesi $w_1, \dots, w_n \in [0, 1]$, non necessariamente di somma 1

$$\rho(L) = \rho(L; \{\omega_i\}, \{w_i\}) = \max\{w_1 L(\omega_1), \dots, w_n L(\omega_n)\}$$

\rightsquigarrow approccio **worst-case scenario**

- ▷ ad esempio
 - ★ $\omega_i =$ “tassi d’interesse \uparrow 6%, tassi di cambio \downarrow 20%, volatilità \uparrow 15%, ...”
 - ★ $\omega_j =$ “shock nella mortalità +15% ...”
- ▷ sistema SPAN sviluppato dal Chicago Mercantile Exchange <https://www.cmegroup.com/clearing/risk-management/span-overview.html> e adottato da molti mercati di opzioni e futures

276

MISURE DI RISCHIO BASATE SU SCENARI

- ▷ generalizzazione (se esiste $\omega' \in \Omega$ tale che $L(\omega') = 0$, oppure se $w_i = 1$ per ogni i): date P_1, \dots, P_n probabilità su (Ω, \mathcal{F}) ,

$$\rho(L) = \max\{E^{P_1}(L), \dots, E^{P_n}(L)\}$$

- ▷ più in generale ancora,

$$\rho(L) = \sup\{E^P(L) : P \in \mathcal{P}\},$$

dove \mathcal{P} è un insieme di probabilità (scenari) su (Ω, \mathcal{F})

277

FUNZIONE DI RIPARTIZIONE

- ▷ concentriamoci su misure di rischio **invarianti rispetto alla distribuzione**: per ogni $L_1, L_2 \in \mathcal{L}$ tali che $F_{L_1} = F_{L_2}$, allora $\rho(L_1) = \rho(L_2)$; non è il caso delle misure basate su scenari!
- ▷ X variabile aleatoria; **funzione di ripartizione**: $F_X : \mathbb{R} \rightarrow [0, 1]$, $F_X(x) = P(X \leq x)$
- ▷ proprietà caratterizzanti:
 - ★ F_X non decrescente
 - ★ F_X continua a destra
 - ★ $\lim_{x \rightarrow -\infty} F_X(x) = 0, \quad \lim_{x \rightarrow +\infty} F_X(x) = 1$
- ▷ altre proprietà:
 - ★ $P(a < X \leq b) = F_X(b) - F_X(a)$
 - ★ $\lim_{y \uparrow x} F_X(y) = P(X < x)$
 - ★ $F_X(x) - \lim_{y \uparrow x} F_X(y) = P(X = x)$

278

VALUE-AT-RISK

- ▷ **Value-at-Risk**: importo (capitale) che se detenuto (riservato) permette di evitare perdite sull'orizzonte temporale con un certo livello di confidenza
- ▷ ingredienti:
 - ★ un certo **intervallo temporale** (t, T)
 - ★ un certo **livello di confidenza** $0 < \alpha < 1$
- ▷ idea:
 - ★ per un dato capitale allocato x , siamo interessati all'evento

$$(L \leq x) = (L - x \leq 0)$$

cioè **il capitale allocato assorbe le perdite**

se $L = -\text{P\&L}$ è, allora l'evento è $(\text{P\&L} + x \geq 0)$

- ★ la probabilità di tale evento non deve essere inferiore a α

$$P(L \leq x) \geq \alpha$$

- ★ si sceglie poi il **“minimo”** capitale che garantisce tale condizione:

$$\text{VaR}_\alpha(L) = \inf\{x \in \mathbb{R} : P(L \leq x) \geq \alpha\}$$

279

QUANTILE

- ▷ data una variabile aleatoria X con funzione di ripartizione F_X , il **q -quantile sinistro** ($0 < q < 1$) è dato dall'**inversa generalizzata**

$$F_X^{-1}(q) = F_X^{-1,-}(q) = \inf\{x \in \mathbb{R} : F_X(x) \geq q\}$$

il quantile $F_X^{-1,-}(q)$ lascia alla sua sinistra una probabilità **almeno** uguale a q

- ▷ il **q -quantile destro** ($0 < q < 1$) è

$$F_X^{-1,+}(q) = \inf\{x \in \mathbb{R} : F_X(x) > q\}$$

- ▷ in generale

$$F_X^{-1,-}(q) \leq F_X^{-1,+}(q)$$

e $F_X^{-1,-}(q) < F_X^{-1,+}(q)$ se e solo se la **funzione di ripartizione è costante** al livello q ; in questo caso, ogni numero di questo intervallo è chiamato q -quantile della distribuzione

280

QUANTILE

- ▷ proprietà del quantile sinistro $F_X^{-1}(q) \equiv F_X^{-1,-}(q)$, noto anche come **inversa generalizzata** della funzione di ripartizione F_X

★ $q \rightarrow F_X^{-1}(q)$ è **non-decrescente, continua a sinistra**

★ limiti:

$$\lim_{q \downarrow 0} F_X^{-1}(q) = \sup\{x \in \mathbb{R} : F_X(x) = 0\} =: \text{estremo inferiore di } X,$$

$$\lim_{q \uparrow 1} F_X^{-1}(q) = \inf\{x \in \mathbb{R} : F_X(x) = 1\} =: \text{estremo superiore di } X$$

★ F_X^{-1} continua $\Leftrightarrow F_X$ crescente; F_X^{-1} crescente $\Leftrightarrow F_X$ continua; **discontinuità** di F_X corrispondono a **tratti di costanza** di F_X^{-1} , e viceversa

★ se F_X è crescente e continua, allora tale è F_X^{-1} e coincide con **l'inversa** di F_X , definita da

$$F_X(x) = q \Leftrightarrow x = F_X^{-1}(q)$$

281

QUANTILE

- ▷ proprietà del quantile sinistro $F_X^{-1}(q) \equiv F_X^{-1,-}(q)$
 ★ per ogni $x \in \mathbb{R}$ e $0 < q < 1$,

$$F_X^{-1}(q) \leq x \Leftrightarrow q \leq F_X(x)$$

conseguenza 1: per ogni $0 < q < 1$ riesce $F_X(F_X^{-1}(q)) \geq q$; vale l'uguaglianza se F_X è continua in $x = F_X^{-1}(q)$

conseguenza 2: per ogni $x \in \mathbb{R}$ riesce $F_X^{-1}(F_X(x)) \leq x$; vale l'uguaglianza se F_X è crescente in x

- ★ **Trasformata funzione di ripartizione:** se F_X è continua, allora $F_X(X) \sim U(0, 1)$
 ★ **Trasformata funzione di ripartizione inversa:** se $U \sim U(0, 1)$, allora $F_X^{-1}(U) \sim F_X$
 ★ se g è non decrescente, continua a sinistra, allora

$$F_{g(X)}^{-1}(q) = g(F_X^{-1}(q))$$

“il quantile di una trasformata è la trasformata del quantile”

- ▷ Proprietà simili sono verificate dal quantile destro

282

VALUE-AT-RISK

- ▷ il Value-at-Risk è quindi un quantile della distribuzione della perdita L / inversa generalizzata di L :

$$\text{VaR}_\alpha(L) = \inf\{x \in \mathbb{R} : F_L(x) \geq \alpha\} = F_L^{-1}(\alpha)$$

- ▷ usando la distribuzione del profit/loss $\text{P\&L} = -L$, è

$$\text{VaR}_\alpha(L) = -\sup\{x \in \mathbb{R} : P(\text{P\&L} < x) \leq 1 - \alpha\}$$

perdite superiori a VaR_α si possono verificare con probabilità inferiore a $1 - \alpha$

- ▷ nel caso in cui la distribuzione di L sia invertibile, la definizione richiede

$$P(L \leq \text{VaR}_\alpha(L)) = \alpha$$

o

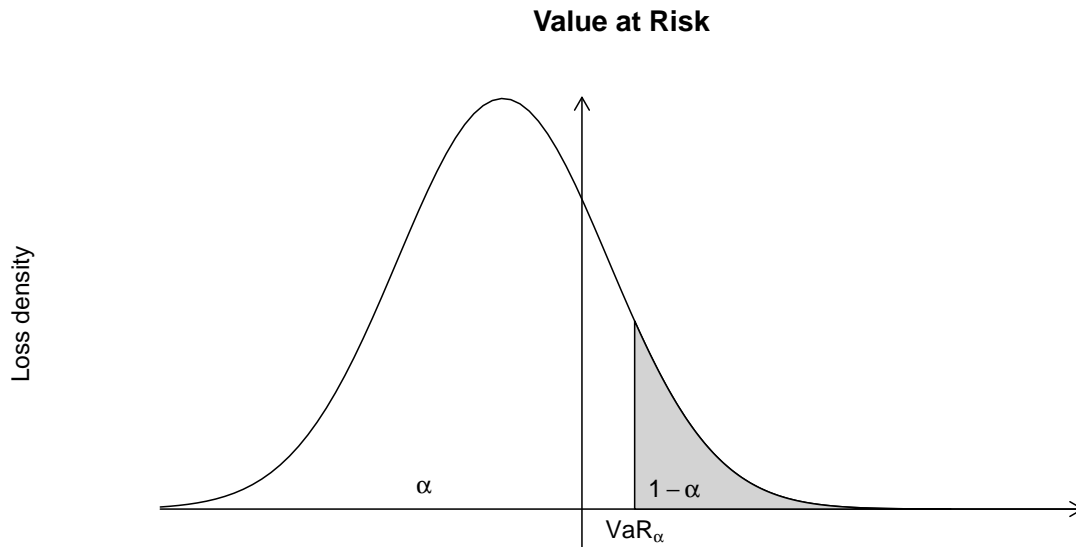
$$P(\text{P\&L} \leq -\text{VaR}_\alpha(L)) = 1 - \alpha$$

cioè

$$\text{VaR}_\alpha(L) = F_L^{-1}(\alpha) = -F_{\text{P\&L}}^{-1}(1 - \alpha)$$

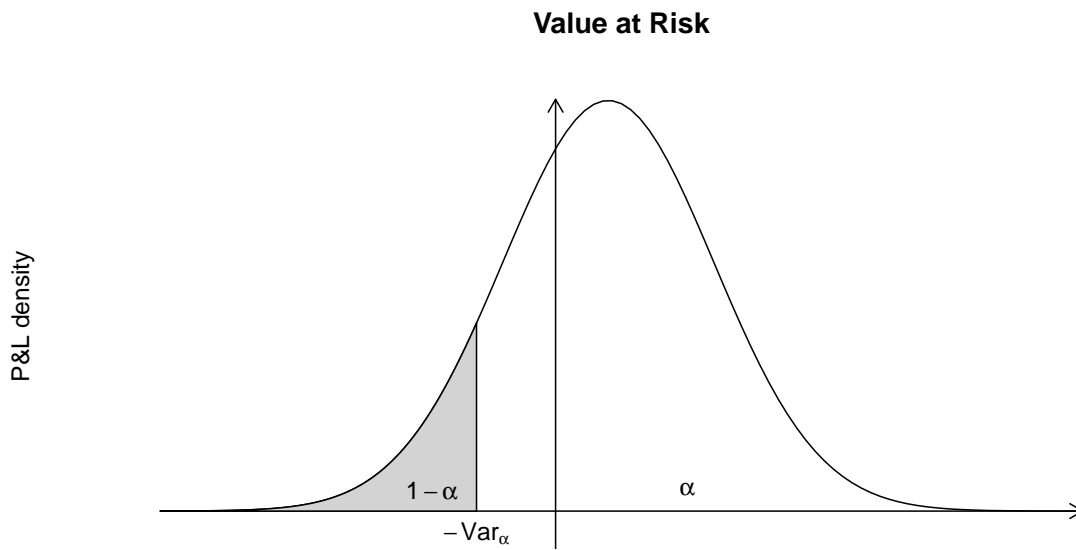
283

VALUE-AT-RISK



284

VALUE-AT-RISK



285

SOLVENCY II E VALUE-AT-RISK

- ▷ **requisito di capitale** in Solvency II = “the level of capital that enables the insurer to meet its obligations over a one-year time horizon with a high (99.5%) confidence level.”
- ▷ bilancio semplificato di un assicuratore:
 - ★ $A(t)$ = valore (di mercato) in t delle attività: azioni, obbligazioni, beni immobili, ...
 - ★ $B(t)$ = valore (di mercato) in t delle passività: riserve + margine per rischi **non hedgeable**
 - ★ $V(t) = A(t) - B(t) = \text{Net Assets Value (NAV)} = \text{Own Funds}$
- ▷ requisito di capitale in SII: partiamo da

$$C = \inf\{x \in \mathbb{R} : P(V(t+1) + x(1 + L(t, t+1)) \geq 0) \geq \alpha\}$$

con $L(t, t+1)$ tasso semplice privo di rischio su $(t, t+1)$, da cui

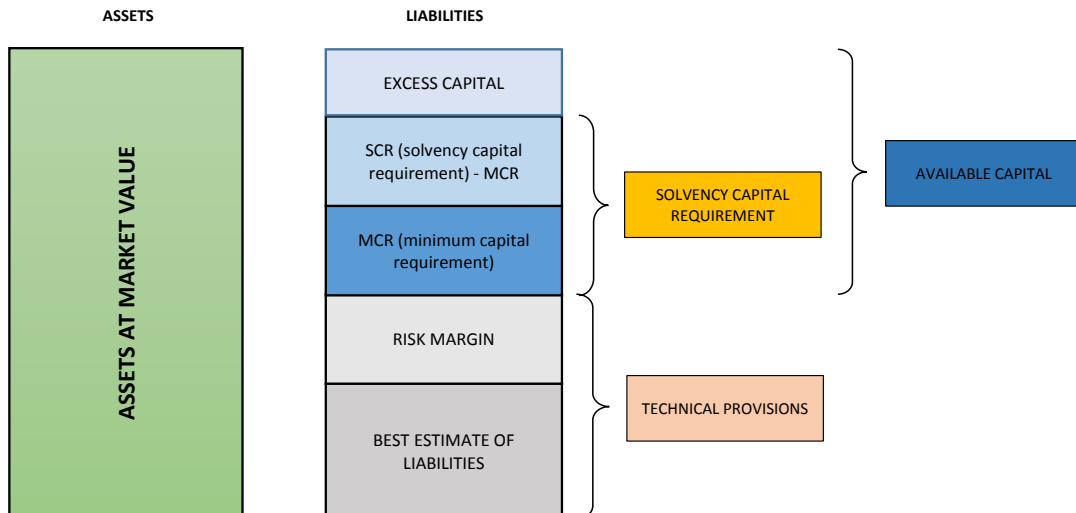
$$\text{capitale richiesto} = V(t) + C = \text{VaR}_\alpha(L),$$

dove $L = V(t) - \frac{V(t+1)}{1+L(t,t+1)}$;

- ▷ se $C < 0$ (la compagnia è ben capitalizzata) $\rightsquigarrow -C = \text{capitale in eccesso}$

286

SOLVENCY II BALANCE SHEET



287

VALUE-AT-RISK

- ▷ elementi costituenti il Value-at-Risk:
 - ★ orizzonte temporale $T - t$
 - ★ livello di confidenza α
 - ★ distribuzione di probabilità della perdita L o del profitto/perdita P&L
- ▷ **orizzonte temporale**: scelto dall'utilizzatore in base al business
 - ★ scelte tipiche: 1 ora / 1 giorno / 10 giorni (2 settimane) / 1 anno
 - ★ portafogli frequentemente ribilanciati: 1 giorno
 - ★ trading desks: intraday VaR, 1 ora
 - ★ Solvency, Basilea: 1 anno
 - ★ tipicamente, VaR cresce con l'orizzonte temporale

288

VALUE-AT-RISK

- ▷ **livello di confidenza**: dipende dall'appetito per il rischio o fissato dal autorità di sorveglianza
 - ★ usualmente $90\% < \alpha < 100\%$
 - ★ trading floors: $\alpha = 90\%$
 - ★ calcolo del margine di solvibilità/capitale economico: 95%, 99.5% (evento "1 su 20", "1 su 200")
 - ★ il Value-at-Risk cresce con α
- ▷ la costruzione della **distribuzione di probabilità** di L o P&L è lasciata all'utilizzatore: approcci più comuni
 - ★ parametrico
 - ★ non parametrico (historical VaR, bootstrapping)
 - ★ semi-parametrico (teoria dei valori estremi)

289

APPROCCIO PARAMETRICO

- ▷ approccio parametrico: scegliere una distribuzione da una famiglia parametrica (normale, lognormale, t -student, ...)
 $F_L(\cdot; \theta)$ con $\theta \in \Theta \subset \mathbb{R}^d$ parametro (da stimare) poi calcolare

$$\rho(L; \theta) = \rho(F_L(\cdot, \theta))$$

analiticamente o numericamente

- ▷ nel caso del Value-at-Risk, si deve calcolare

$$\text{VaR}_\alpha(L) = F_L^{-1}(\alpha; \theta) \quad \text{o} \quad F_L(\text{VaR}_\alpha(L); \theta) = \alpha \quad \text{se invertibile}$$

quindi si ottiene $\text{VaR}_\alpha(L; \theta)$

- ▷ problemi del metodo parametrico:
- ★ rischio di **modello**
 - ★ rischio di **parametro**

290

VALUE-AT-RISK

- ▷ VaR con distribuzione esponenziale $L \sim \exp(\lambda)$

$$\text{VaR}_\alpha(L) = -\frac{1}{\lambda} \log(1 - \alpha)$$

- ▷ VaR con **distribuzione normale**: $L \sim N(\mu, \sigma^2)$

- ★ indicando con Φ e Φ^{-1} la funzione di ripartizione e la sua inversa (quantile) della normale standard

$$\text{VaR}_\alpha(L) = \mu + \sigma \Phi^{-1}(\alpha)$$

- ★ Value-at-Risk $\uparrow \mu$, $\uparrow \sigma$ (se $\alpha > 50\%$)
- ★ $\rho(L) - E(L) =$ **capitale di rischio**
 nel caso di VaR con distribuzione normale
 $\text{VaR}_\alpha(L) - E(L) = \sigma \Phi^{-1}(\alpha) \rightsquigarrow$ “VaR = SD” nel caso normale

291

VALUE-AT-RISK

- ▷ Sia F una funzione di ripartizione; la famiglia **scala-locazione** associata a F è la famiglia di funzioni di ripartizione

$$F_{\mu,\sigma}(x) = F\left(\frac{x - \mu}{\sigma}\right), \mu \in \mathbb{R}, \sigma > 0$$

- ★ se X ha funzione di ripartizione F , allora Y ha funzione di ripartizione $F_{\mu,\sigma}$ se e solo se Y e $\mu + \sigma X$ hanno la stessa distribuzione
 - ★ si dice che X e Y sono **dello stesso tipo** o che differiscono per un **cambio di scala e locazione**
- ▷ se $F_L = F_{\mu,\sigma}$ allora $\text{VaR}_\alpha(L) = \mu + \sigma F^{-1}(\alpha)$

292

VALUE-AT-RISK

- ▷ alternativa alla distribuzione normale: t di Student, con code più pesanti rispetto alla normale (cmq simmetrica)
- ▷ **VaR con distribuzione t di Student**: $L \sim \mu + \sigma t_\nu$, dove t_ν distribuzione t di Student con $\nu > 1$ gradi di libertà
- ★ se ν intero, allora

$$t_\nu \sim \frac{Z}{\sqrt{\frac{Z_1^2 + \dots + Z_\nu^2}{\nu}}} \sim \frac{Z}{\sqrt{\frac{\chi_\nu^2}{\nu}}}$$

dove Z, Z_1, \dots, Z_ν sono normali standard indipendenti

- ★ in generale, la densità di t_ν è

$$f_{t_\nu}(x) = \frac{\Gamma((\nu + 1)/2)}{\sqrt{\nu\pi}\Gamma(\nu/2)} \left(1 + \frac{x^2}{\nu}\right)^{-(\nu+1)/2}, x \in \mathbb{R}$$

- ★ più piccolo è ν , più pesanti sono le code; quando ν è grande, $t_\nu \approx N(0, 1)$
- ★ momenti: $E[t_\nu] = 0$, $\text{var}[t_\nu] = \frac{\nu}{\nu-2}$ per $\nu > 2 \Rightarrow E[L] = \mu$,
 $\text{var}[L] = \frac{\sigma^2\nu}{\nu-2}$

293

VALUE-AT-RISK

- ▷ VaR con distribuzione ***t* di Student**: $L \sim \mu + \sigma t_\nu$
 ★ con calcolo simile al caso normale,

$$\text{VaR}_\alpha(L) = \mu + \sigma F_{t_\nu}^{-1}(\alpha)$$

- ▷ ESEMPIO: confronto tra $\text{VaR}_\alpha(L) - E[L]$ con distribuzione normale e *t* di Student; μ e σ tali che $E[L] = 100$, $SD[L] = 10$

α	90.0%	95.0%	99.0%	99.5%	99.9%
Normale	12.82	16.45	23.26	25.76	30.90
<i>t</i> Student - ν					
10.0	12.27	16.21	24.72	28.35	37.06
4.0	10.84	15.07	26.49	32.56	50.72
2.5	7.74	11.44	23.94	32.04	61.81
2.1	4.03	6.17	14.25	20.00	43.36

294

VALUE-AT-RISK

- ▷ VaR per una distribuzione **lognormale**, $L = \exp(N(\mu, \sigma^2))$

$$\text{VaR}_\alpha(L) = \exp(\mu + \sigma \Phi^{-1}(\alpha))$$

- ▷ VaR per una distribuzione **Pareto**, $L \sim \text{Pareto}(\beta, \lambda)$

$$F_L(x) = 1 - \left(\frac{\lambda}{\lambda + x} \right)^\beta, \quad x \geq 0,$$

con $\lambda > 0$, $\beta > 0$; riesce

$$\text{VaR}_\alpha(L) = \lambda \left[(1 - \alpha)^{-1/\beta} - 1 \right]$$

295

VALUE-AT-RISK: LIMITI

- ▷ il Value-at-Risk non è **subadittivo**: esistono perdite L_1, L_2 tali che $\text{VaR}_\alpha(L_1 + L_2) > \text{VaR}_\alpha(L_1) + \text{VaR}_\alpha(L_2) \rightsquigarrow$ non è **coerente**
- ▷ similmente, il Value-at-Risk non è **convesso**: esistono perdite L_1, L_2 e $0 < \lambda < 1$ tali che $\text{VaR}_\alpha(\lambda L_1 + (1 - \lambda)L_2) > \lambda \text{VaR}_\alpha(L_1) + \text{VaR}_\alpha(L_2)$
- ▷ il Value-at-Risk **non descrive le perdite nella coda destra** della distribuzione della perdita
- ▷ il Value-at-Risk non è **robusto**: variazioni piccole in F_L possono risultare in variazioni importanti del Value-at-Risk
- ▷ di conseguenza diverse misure di rischio alternative al Value-at-Risk sono state proposte \Rightarrow **Expected-Shortfall** viene usata spesso in pratica come alternativa al Value-at-Risk
- ▷ le limitazioni elencate sopra vengono attenuate se ci si restringe a opportuni insiemi di perdite \mathcal{L}

296

VALUE-AT-RISK E SUBADDITIVITÀ

- ▷ il Value-at-Risk non soddisfa la **subadditività (e convessità)** \Rightarrow esistono L_1, L_2 tali che

$$\text{VaR}_\alpha(L_1 + L_2) > \text{VaR}_\alpha(L_1) + \text{VaR}_\alpha(L_2)$$

aggregare due rischi richiede più capitale che detenere i due rischi separatamente

- ▷ ESEMPIO: due bond soggetti a rischio di default, con uguali caratteristiche
 - ★ prezzo 90
 - ★ valore facciale 100
 - ★ perdita totale in caso di default
 - ★ probabilità di default 4%
 - ★ il default del primo e secondo bond sono indipendenti
 - ★ riesce $\text{VaR}_{95\%}(L_1) = \text{VaR}_{95\%}(L_2) = -10$ mentre $\text{VaR}_{95\%}(L_1 + L_2) = 80$
- ▷ problema: la distribuzione della perdita è fortemente asimmetrica
- ▷ ESEMPIO: mostrare che per ogni $0 < \lambda < 1$, $\text{VaR}_{95\%}(\lambda L_1 + (1 - \lambda)L_2) > \lambda \text{VaR}_{95\%}(L_1) + (1 - \lambda) \text{VaR}_{95\%}(L_2)$

297

VALUE-AT-RISK E “BLINDNESS TO THE TAIL”

- ▷ il Value-at-Risk non descrive le perdite nella coda destra della distribuzione della perdita
- ★ il VaR_α stabilisce solo il livello della perdita che non viene superato con probabilità (almeno) pari ad $\alpha \Rightarrow$ non dà informazioni sul livello delle perdite se queste superano $\text{VaR}_\alpha(L)$
 - ★ due perdite L_1, L_2 possono avere lo stesso Value-at-Risk, $\text{VaR}_\alpha(L_1) = \text{VaR}_\alpha(L_2)$ mentre le perdite in eccesso (\equiv conditional tail expectation) possono essere diverse

$$E[L_1 | L_1 \geq \text{VaR}_\alpha(L_1)] \neq E[L_2 | L_2 \geq \text{VaR}_\alpha(L_2)]$$

- ★ ESEMPIO:

$$L_1 = \begin{cases} -100 & \text{con prob. } 50\% \\ 50 & 46\% \\ 100 & 4\% \end{cases}, \quad L_2 = \begin{cases} -100 & \text{con prob. } 50\% \\ 50 & 46\% \\ 1000 & 4\% \end{cases}$$

$$\text{VaR}_{95\%}(L_1) = \text{VaR}_{95\%}(L_2) = 50,$$

$$E[L_1 | L_1 \geq \text{VaR}_{95\%}(L_1)] = 54, \quad E[L_2 | L_2 \geq \text{VaR}_{95\%}(L_2)] = 126$$

298

VALUE-AT-RISK E “BLINDNESS TO THE TAIL”

- ▷ ESEMPIO: perdita $L \sim \exp(1/100)$. Confrontare $\text{VaR}_{99\%}(L)$ con $\text{VaR}_{99\%}(M)$, dove

$$M = \min\{L, 500\}$$

M = ritenzione in un **trattato riassicurativo stop-loss**

- ★ si trova

$$\text{VaR}_{99\%}(M) = \text{VaR}_{99\%}(L) = -100 \log(0.01) = 460.5$$

- ★ VaR invariato rispetto allo **spostamento della probabilità nella coda** della distribuzione
- ★ stesso VaR anche se $P[L \geq M] = 1$
- ★ osserviamo che

$$\text{VaR}_{99.5\%}(L) = -100 \log(0.005) = 529.8$$

mentre

$$\text{VaR}_{99.5\%}(M) = 500$$

299

VALUE-AT-RISK E DOMINANZA STOCASTICA

- ▷ nell'esempio precedente una delle due perdite domina (è sempre più grande) l'altra
- ▷ una condizione più debole è **la dominanza stocastica**: L_1 domina stocasticamente L_2 se

$$F_{L_1}(x) \leq F_{L_2}(x) \text{ per ogni } x \in \mathbb{R}$$

cioè

$$P(L_1 > x) \geq P(L_2 > x) \text{ per ogni } x \in \mathbb{R}$$

quindi L_1 comporta perdite superiori ad ogni livello fissato con probabilità più elevata

- ▷ dalla definizione di value-at-risk segue che

$$\text{VaR}_\alpha(L_1) \geq \text{VaR}_\alpha(L_2)$$

per ogni α : L_1 è più rischiosa di L_2 \rightsquigarrow richiede non meno capitale

300

ALTRE MISURE DI RISCHIO

- ▷ altri esempi di misure di rischio
 - ★ varianza: $\rho(L) = E[L] + \lambda \text{var}[L]$, $\lambda > 0$
 - ★ deviazione standard: $\rho(L) = E[L] + \lambda \sqrt{\text{var}[L]}$, $\lambda > 0$ \rightsquigarrow simmetriche
 - ★ massimo: $\rho(L) = \text{estremo superiore di } X = \inf\{x \in \mathbb{R} \mid F_L(x) = 1\} = \text{VaR}_1(L)$ \rightsquigarrow elimina la rovina, ma troppo oneroso
 - ★ misure di scenario
 - ★ $\rho(L) = E[(L - c)_+]$ con c livello di perdita dato e $(x)_+ = \max\{x, 0\}$; ad esempio,

$$\rho(L) = E[(L - \text{VaR}_\alpha(L))_+]$$

si osservi che

$$\begin{aligned} \rho(L) &= E[(L - \text{VaR}_\alpha(L)); L \geq \text{VaR}_\alpha(L)] \\ &= E[(L - \text{VaR}_\alpha(L)); L > \text{VaR}_\alpha(L)] \end{aligned}$$

(dove $E[X; A] = E[X1_A]$ per ogni v.a. integrabile X e evento A)
tale misura è collegata all'expected shortfall

301

EXPECTED SHORTFALL

- ▷ **Expected shortfall**: dato L con $E[|L|] < +\infty$ ed un livello di confidenza $0 < \alpha < 1$

$$ES_\alpha(L) = \frac{1}{1-\alpha} \int_\alpha^1 \text{VaR}_\beta(L) d\beta$$

- ★ a volte chiamato **Tail-Value-at-Risk**, $\text{TVaR}_\alpha(L)$
 - ★ media dei capitali che garantiscono una probabilità almeno pari a α di assorbire le perdite
 - ★ per definizione, ES riflette il peso della coda della distribuzione oltre VaR
- ▷ terminologia non uniforme: a volte si chiama expected shortfall la quantità $E[(L - \text{VaR}_\alpha(L))_+]$

302

EXPECTED SHORTFALL

- ▷ proprietà dell'Expected shortfall
- ★ è sub-additiva (e coerente)
 - ★ $ES_\alpha \geq \text{VaR}_\alpha$, ES_α funzione nondecreciente e continua di α
 - ★ limiti:

$$\lim_{\alpha \downarrow 0} ES_\alpha = E[L]$$

$$\lim_{\alpha \uparrow 1} ES_\alpha = \text{estremo superiore di } L = \inf\{x \in \mathbb{R} \mid F_L(x) = 1\}$$

- ★ $ES_\alpha(g(L)) = g(ES_\alpha(L))$ se g lineare, non decrescente
 - ★ $ES_\alpha(L_1) \geq ES_\alpha(L_2)$ se L_1 domina stocasticamente L_2
- ▷ tuttavia, VaR esiste sempre, ES richiede speranza finita

303

EXPECTED SHORTFALL

- ▷ l'Expected shortfall può essere rappresentato al modo seguente (facile da ottenere nel caso di F_L invertibile):

$$\text{ES}_\alpha(L) = \text{VaR}_\alpha(L) + \frac{E[(L - \text{VaR}_\alpha(L))_+]}{1 - \alpha}$$

da questa espressione si deduce che

$$E[L|L \geq \text{VaR}_\alpha(L)] \leq \text{ES}_\alpha(L) \leq E[L|L > \text{VaR}_\alpha(L)]$$

dove $E[X|A] = E[X1_A]/P(A)$; la quantità a destra è chiamata **conditional tail expectation**

- ▷ se la distribuzione di L è **continua**,

$$\text{ES}_\alpha(L) = E[L|L \geq \text{VaR}_\alpha(L)] = E[L|L > \text{VaR}_\alpha(L)]$$

⇒ ES = **perdite attese sopra il VaR**

304

EXPECTED SHORTFALL

- ▷ se si adotta l'expected shortfall come capitale, $C = \text{ES}_\alpha(L)$, allora

$$E[L - C|L \geq \text{VaR}_\alpha(L)] = 0$$

↔ perdite attese nulle sopra il VaR

- ▷ ES con distribuzione esponenziale, $L \sim \exp(\lambda)$

$$\text{ES}_\alpha(L) = \frac{1}{\lambda}(1 - \log(1 - \alpha))$$

- ▷ per una famiglia scala-locazione, $L \sim \mu + \sigma\tilde{L}$ ($\tilde{L} \sim F$ e quindi $L \sim F_{\mu,\sigma}$), allora

$$\text{ES}_\alpha(L) = \mu + \sigma \text{ES}_\alpha(\tilde{L})$$

305

EXPECTED SHORTFALL

▷ approccio parametrico: $L \sim N(\mu, \sigma^2)$

★ $\text{VaR}_\alpha(L) = \mu + \sigma\Phi^{-1}(\alpha)$

★ caso normale standard: $\mu = 0, \sigma^2 = 1, \text{VaR}_\alpha(L) = \Phi^{-1}(\alpha)$

$$\text{ES}_\alpha(L) = E[L|L \geq \text{VaR}_\alpha(L)] = \frac{1}{1 - \alpha} \int_{\Phi^{-1}(\alpha)}^{+\infty} z\phi(z)dz = \frac{\phi(\Phi^{-1}(\alpha))}{1 - \alpha},$$

dove $\phi(z) = (2\pi)^{-1/2}e^{-z^2/2}$ è la densità della normale standard

★ nel caso generale, $L \sim N(\mu, \sigma^2)$

$$\text{ES}_\alpha(L) = E[L|L \geq \text{VaR}_\alpha(L)] = \mu + \sigma \frac{\phi(\Phi^{-1}(\alpha))}{1 - \alpha}$$

EXPECTED SHORTFALL

▷ approccio parametrico: se $L \sim \mu + \sigma t_\nu$ dove t_ν è t di student con $\nu > 2$ gradi di libertà, densità f_{t_ν} e funzione di ripartizione F_{t_ν}

★ un calcolo diretto mostra che

$$\text{ES}_\alpha(L) = \mu + \sigma \frac{f_{t_\nu}(F_{t_\nu}^{-1}(\alpha))}{1 - \alpha} \frac{\nu + F_{t_\nu}^{-1}(\alpha)^2}{\nu - 1}$$

▷ ESEMPIO: confronto tra $\text{ES}_\alpha(L) - E[L]$ con distribuzione normale e t di Student; μ e σ tali che $E[L] = 100, SD[L] = 10$

α	90.0%	95.0%	99.0%	99.5%	99.9%
Normale	17.55	20.63	26.65	28.92	33.67
t Student - ν					
10.0	17.79	21.54	30.08	33.84	43.05
4.0	17.67	22.65	36.92	44.72	68.49
2.5	14.94	20.56	40.66	53.97	103.32
2.1	8.71	12.49	27.53	38.42	82.88

VALUE-AT-RISK E EXPECTED SHORTFALL

- ▷ la differenza tra distribuzione normale (coda leggera) e t di student (coda pesante) può essere apprezzata al modo seguente

- ▷ se $L \sim N(\mu, \sigma^2)$

$$\lim_{\alpha \rightarrow 1} \frac{\text{ES}_\alpha(L)}{\text{VaR}_\alpha(L)} = 1$$

↪ ES_α e VaR_α coincidono quando il livello di confidenza aumenta (usare de L'Hopital, $\phi'(z) = -z\phi(z)$)

- ▷ se $L \sim \mu + \sigma t_\nu$, con $\nu > 1$

$$\lim_{\alpha \rightarrow 1} \frac{\text{ES}_\alpha(L)}{\text{VaR}_\alpha(L)} = \frac{\nu}{\nu - 1}$$

↪ la differenza tra ES_α e VaR_α riflette la pesantezza della coda

EXPECTED SHORTFALL

- ▷ verificare che $\text{ES}_{95\%}(L_1 + L_2) < \text{ES}_{95\%}(L_1) + \text{ES}_{95\%}(L_2)$ per l'esempio di p. 297
- ▷ l'expected shortfall riflette l'intera coda della distribuzione
 - * calcolare $\text{ES}_{95\%}(L_1)$ e $\text{ES}_{95\%}(L_2)$ per l'esempio di p. 298
 - * calcolare $\text{ES}_{99\%}(L)$ e $\text{ES}_{99\%}(M)$ per l'esempio di p. 299
- ▷ problema dell'expected shortfall: a differenza del VaR, richiede più informazione sulla forma della coda ↪ difficile da ottenere ↪ maggiore rischio di modello