

Guida rapida all'uso di JSTOR

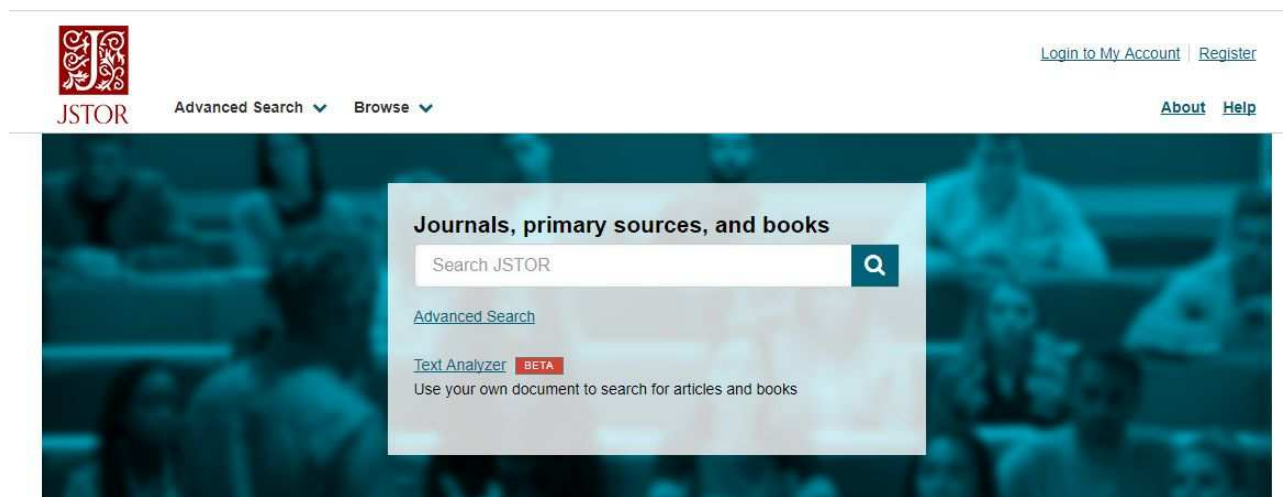
INDICE

INTRODUZIONE.....	2
FARE UNA RICERCA	3
BASIC SEARCH.....	4
ADVANCED SEARCH.....	4
TEXT ANALYZER.....	7
BROWSING.....	8
GESTIRE I RISULTATI.....	8
MYJSTOR.....	10
JSTOR E GOOGLE SCHOLAR.....	11

INTRODUZIONE

Cos'è JSTOR

JSTOR (Journal Storage) è un archivio elettronico di più di 10 milioni di record in primis di articoli digitalizzati di riviste accademiche e scientifiche, cui nel corso degli anni si sono aggiunti ebooks e altre risorse. Con JSTOR è possibile consultare copie digitalizzate di riviste fin dal primo numero, escluse le annate più recenti; il lasso di tempo tra l'ultimo numero disponibile in JSTOR e l'ultimo numero pubblicato dall'editore può variare da 1 a 5 anni. L'elenco completo dei titoli delle riviste presenti nella banca dati è disponibile al link www.jstor.org > Browse.



I periodici digitalizzati in JSTOR sono organizzati in varie collezioni o "pacchetti": l'Università di Trieste non ha l'accesso al full text di tutte le collezioni, ma è comunque possibile accedere a TUTTE le citazioni bibliografiche.

Tutti i periodici contenuti in JSTOR cui l'Università ha accesso sono indicizzati anche nel [Catalogo dei periodici elettronici](#), dove è possibile trovare anche le annate più recenti, se acquistate dal SBA.

Come accedere

L'accesso all'archivio elettronico è possibile dai computer connessi alla rete di Ateneo, dalla rete WIFI dell'Ateneo attraverso la connessione Eduroam o da casa identificandosi con il sistema EZ-proxy (istruzioni al link www.biblio.units.it > Servizi).

Si accede a JSTOR da www.biblio.units.it > Banche dati

Discovery Service **Catalogo BiblioEst** **Banche dati** **Periodici elettronici** **Altri cataloghi**

Accedi al **Catalogo banche dati, eBook e portali** (acquistati dall'Università di Trieste o ad accesso libero).
Usa il Catalogo per accedere a banche dati **non incluse** nel **Discovery Service** oppure per **sfruttare a fondo** le modalità di **ricerca avanzata** delle banche dati...

Jstor

Puoi cercare parole troncate con l'asterisco. 'polit' cerca: 'politico', 'politica', 'politic', 'politics', ecc.*

[Ricerca avanzata](#)

Cosa si può fare

JSTOR permette di:

- consultare annate di riviste, scorrere gli indici e leggere gli articoli;
- fare ricerche bibliografiche e salvare i risultati delle ricerche, utilizzando un proprio archivio personale (MyJSTOR);
- cercare un articolo a partire da una citazione;
- stampare o scaricare articoli full-text;
- salvare citazioni con i principali programmi per la gestione automatizzata delle bibliografie.

Cosa non si deve fare

Non è consentito scaricare un intero fascicolo di rivista o comunque un numero di articoli consecutivi che varia secondo quanto concordato con l'editore di ciascuna rivista. Informazioni dettagliate sulle limitazioni previste sono disponibili al link "Terms and conditions"

Aiuto in linea

In qualsiasi schermata di JSTOR il menu in alto a destra mette a disposizione il link "Help", che offre istruzioni e suggerimenti dettagliati per l'uso della banca dati; sono disponibili dei tutorial e dei seminari on line, utili alla comprensione e all'utilizzo delle principali funzioni di JSTOR.

E' anche possibile cliccare su "Contact us" per inviare domande o commenti.

FARE UNA RICERCA

L'interfaccia della banca dati è attualmente disponibile solamente in inglese.

Partendo dall'homepage è possibile effettuare una ricerca nella modalità **base**; il menu "**Search**" in alto permette invece di raggiungere la funzione **avanzata** e la **localizzazione di articoli**. La ricerca può essere eseguita su titoli, autori, testo pieno degli articoli, abstract e didascalie delle immagini.

Un altro modo per fare una ricerca, partendo dal titolo di un periodico, è dato dalla funzione di **browsing** (*to browse* = sfogliare): per scorrere gli indici delle riviste è necessario cliccare sui titoli e visualizzare in maniera sistematica le singole annate e i fascicoli, raggiungendo quindi il testo pieno degli articoli.



Advanced Search ▾

Browse ▾

- by Subject
- by Title
- by Publisher

Primary sources, and books



[Advanced Search](#)

[Text Analyzer](#) **BETA**

Use your own document to search for articles and books

BASIC SEARCH

La maschera di ricerca semplice prevede un unico campo di ricerca, in cui si possono digitare uno o più termini.

Per lanciare la ricerca è sufficiente cliccare sul pulsante "Search" o dare un Invio: questo è il tipo di ricerca più ampio possibile, poiché il termine digitato viene ricercato in tutti i campi dell'archivio: autore, titolo, full-text, ecc.; ci sono tuttavia varie strategie per raffinare la ricerca, che vengono elencate qui di seguito.

✂ Per **CERCARE UNA FRASE O UN'ESPRESSIONE ESATTA** bisogna inserirla tra virgolette, ad es. "guerra fredda";

✂ In caso di dubbio sulla esatta grafia di un termine da ricercare possono essere utilizzati i **CARATTERI WILDCARDS**:

✂ il **punto di domanda (?)** sostituisce un singolo carattere all'interno di una parola: ad es. **pa?la** trova i termini **palla, paola, parla**, ecc.

✂ l'**asterisco (*)** sostituisce più caratteri: **econom*** trova **economy, economics, economia**, ecc.

✂ JSTOR permette di **CERCARE SIA LA FORMA SINGOLARE SIA LA FORMA PLURALE** di termini inglesi, aggiungendo il carattere **&** alla fine della forma singolare:

Es. **Cat&** trova **cat** e **cats**

Box& trova **box** e **boxes**

✂ Il carattere **#** permette di fare ricerche su termini inglesi con la **STESSA RADICE SEMANTICA**:

Es.: **Goose#** trova **goose, geese, gosling**

✂ E' possibile impiegare i cosiddetti **OPERATORI DI PROSSIMITA'**, i quali permettono di trovare termini che si trovano ad un determinato numero di parole l'uno dall'altro,

usando il segno tilde (~).

Es. "**debt forgiveness**"~10 trova i termini *debt* e *forgiveness* ad una distanza massima di 10 parole l'uno dall'altro.

Per digitare il segno ~ è necessario usare il comando da tastiera: ALT + 0126.

⌘ Il simbolo tilde permette inoltre di **RICERCARE UN TERMINE E LE SUE EVENTUALI FORME VARIANTI**, come nel caso: **ti:dostoyevsky~** troverà articoli con **dostoyevsky** nel titolo, come pure le varianti **dostoevsky, dostoievski, dostoevsky, dostoyevski, dostoevskii, dostoevski**, etc.

⌘ Per combinare più termini di ricerca si utilizzano gli **OPERATORI BOOLEANI AND, OR e NOT**:

⌘ L'operatore di intersezione, o prodotto logico, **AND**, fa sì che il sistema recuperi i documenti in cui compaiono tutti i termini scelti per la ricerca.

Es: cat AND dog

trova tutti i titoli o record che contengono sia "cat" sia "dog"

N.B.: L'OPERATORE AND VIENE DI NORMA SOTTINTESO

⌘ L'operatore d'unione, o somma logica, **OR**, recupera i documenti in cui compaiono o un determinato termine o un altro scelti per la ricerca.

Es: cat OR dog

trova tutti i titoli o record che contengono "cat" e tutti quelli che contengono "dog", più tutti quelli che contengono entrambi i termini.

⌘ L'operatore di complemento **NOT** recupera i documenti in cui compare un determinato termine ma non un altro scelto per la ricerca.

Es: cat NOT dog

trova tutti i titoli o record che contengono il termine "cat", escludendo quelli che comprendono anche il termine "dog".

⌘ Per **FARE LA RICERCA SU UN SINGOLO PARAMETRO** (ad es. un autore o un titolo) è necessario utilizzare dei **CODICI** che indicano il campo su cui si vuole fare la ricerca; i più utilizzati sono **au** per cercare un autore e **ti** per cercare un titolo.

Es. autore: **au: Smith**

Es. Titolo: **ti: femminismo**

La tabella sottostante riporta i codici principali; ulteriori codici che permettono funzioni più avanzate si trovano nell'Help in linea della banca dati.

ti:	titolo (di qualsiasi tipo di documento)
ta:	titolo dell'articolo
jo:	titolo della rivista
au:	autore di un articolo o di un'opera recensita
aa:	autore dell'articolo
ca:	didascalia
ab:	abstract
la:eng	inglese
la:fre	francese
la:ger	tedesco
la:ita	italiano
la:por	portoghese
la:rus	russo
la:spa	spagnolo

E' possibile ottenere risultati ancor più raffinati combinando l'uso degli operatori booleani con le parentesi tonde e le virgolette, e formulando delle richieste molto articolate; ad es. la stringa: **"currency reform" AND (russia OR "soviet union")** recupera i record che contengono la frase "currency reform" e che comprendono il termine "Russia" oppure "Unione Sovietica".

ADVANCED SEARCH

La maschera di ricerca avanzata può risultare di più semplice utilizzo rispetto all'interfaccia base. La maschera avanzata infatti è già strutturata in campi che permettono di incrociare più parametri di ricerca; la struttura è comunque guidata, e non è necessario conoscere ed impiegare abbreviazioni particolari (au, ti).

Valgono comunque i medesimi principi per l'utilizzo delle virgolette, degli operatori booleani, dei caratteri wildcards, ecc.

I menu a tendina permettono di personalizzare i campi di ricerca; questi, oltre ad autore, titolo e full-text del documento, includono anche l'abstract e le didascalie delle immagini. Si deve comunque tener conto che l'abstract è presente solo parzialmente negli articoli; l'indicizzazione delle didascalie copre invece circa il 65% delle riviste ed è in fase di completamento.

La ricerca può essere effettuata su tutti i contenuti di JSTOR, anche quelli non accessibili in full text o perché non sottoscritti in abbonamento dal nostro Ateneo o perché molto recenti; tali contenuti possono comunque essere presenti in risorse online diverse da JSTOR

Advanced Search [View tutorial](#) | [Search Help](#)

<input type="text"/>	All fields ▼	
AND ▼	<input type="text"/>	All fields ▼
Add a search box		
Select an access type		
Read and download ▼		
Search		

Narrow By:

Item Type

- | | |
|-----------------------------------|---|
| <input type="checkbox"/> Articles | <input type="checkbox"/> Research Reports |
| <input type="checkbox"/> Reviews | <input type="checkbox"/> Pamphlets |
| <input type="checkbox"/> Books | <input type="checkbox"/> Miscellaneous |

Language

All Languages ▼

Publication Date

From To

(yyyy or yyyy/mm or yyyy/mm/dd)

Journal or Book Title

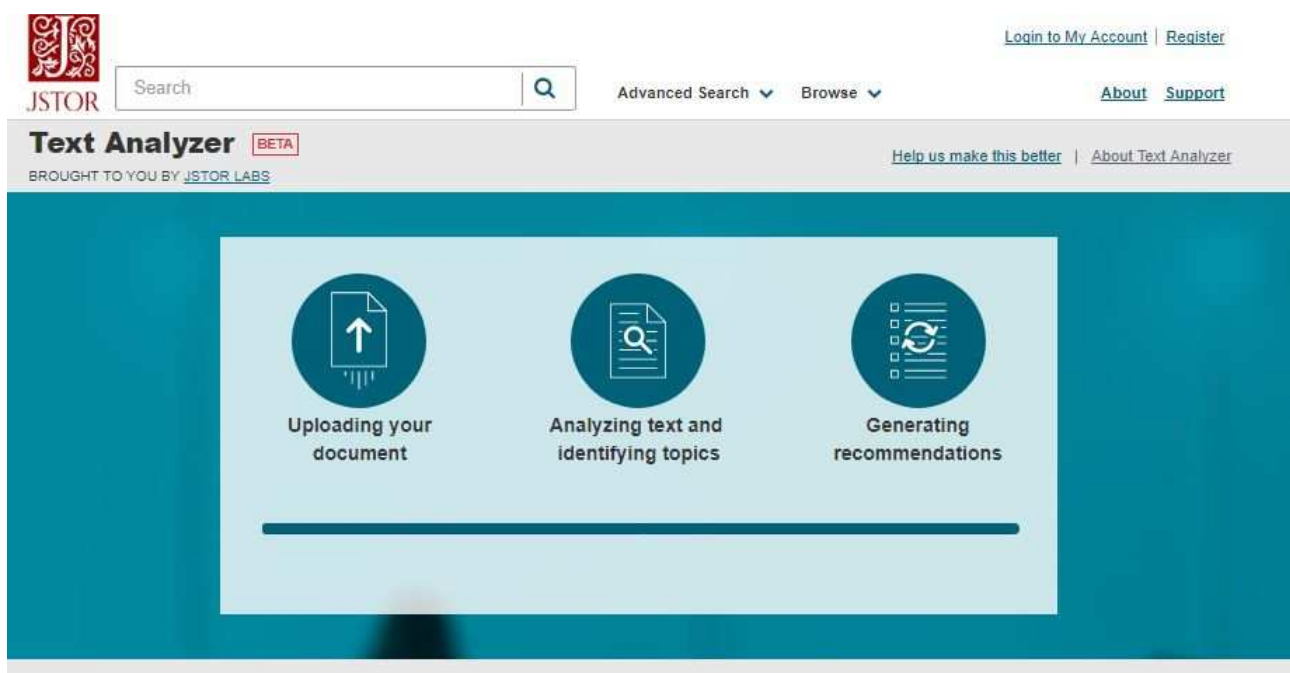
ISBN

Si può poi limitare la ricerca nei modi seguenti:

- ☒ scegliere una determinata tipologia di documento: articolo, recensione, editoriale, altro;
- ☒ impostare un *range* di date (dei documenti) di interesse;
- ☒ selezionare una lingua tra inglese, francese, tedesco, spagnolo, portoghese, italiano, latino, olandese;
- ☒ focalizzare la ricerca su una specifica area disciplinare o su una specifica rivista.

TEXT ANALYZER

Il Text analyzer è uno strumento che permette di eseguire una ricerca a partire da un testo o un'immagine.



E' sufficiente fare l'upload del testo/ immagine e il sistema andrà a fare una ricerca delle parole chiave, parole maggiormente usate, temi riconosciuti all'interno del file e presenterà contenuti simili trovati all'interno di Jstor.

The screenshot displays the 'ANALYSIS' and 'RESULTS' sections of the JSTOR Text Analyzer. The 'ANALYSIS' section includes 'Prioritized terms' with sliders for 'Secondary dominant chords', 'Animal figurines', 'Dominant seventh chords', 'Dominant estates', and 'Machado Joseph disease'. Below this is a text input field for 'Add your own term'. The 'Identified terms' section lists various topics such as 'Agricultural land use', 'Animal figurines', 'Aquatic weeds', 'CADASIL', 'Carnivores', 'Checkers', 'Dominant chords', 'Dominant estates', 'Dominant seventh chords', 'Dystonic disorders', 'Economics', 'Essays', 'Figure of merit', 'Figured bass realization', 'Figured pottery', 'Focal adhesions', 'Function words', 'Geodesy', 'Hallucination', 'Hereditary spastic paraplegia', and 'Individual retirement accounts'. The 'RESULTS' section shows 'Results with the prioritized terms' and a search filter for 'content I can access from 1900 - 2018'. It lists two articles: 'A Criticism of the Use of the Concept of "Dominant Group" in Arguments for Evolutionary Progressivism' by Janet L. Travis and 'Output Fluctuations as Entry Deterrence: A Model of Predatory Pricing' by Leslie Young. Each article has buttons for 'Download PDF', 'Add to My Lists', and 'Cite This Item'.

BROWSING

Il menu "Browse" permette tre tipi di *browsing* o "scorrimento" sugli elenchi delle riviste digitalizzate nell'archivio: è possibile consultarne gli indici e quindi sfogliare le varie annate e i singoli fascicoli di ciascuna.

Gli elenchi delle riviste sono organizzati in tre modi: per area disciplinare (*Browse by discipline*), in ordine alfabetico (*Browse by title*) e per editore (*Browse by Publisher*).

Cliccando sul titolo della rivista si aprono gli elenchi dei volumi presenti in JSTOR; cliccando nuovamente su questi si raggiungono i fascicoli ed infine i link agli articoli.

Per ogni rivista viene indicato il range di annate presenti nella banca dati, ma non è immediatamente visibile il tipo di accesso (se full-text, read only o solo citazione).

GESTIRE I RISULTATI

I risultati sono ordinati di default per rilevanza, ossia a seconda del numero di occorrenze dei termini digitati per la ricerca.

E' comunque possibile scegliere una presentazione differente, ad esempio in ordine cronologico diretto o inverso, e impostare il numero di risultati per pagina.

Di default vengono presentati solo i risultati con il full text ("Read and download"), ma si possono visualizzare anche le citazioni senza full text ("All content") oppure i risultati leggibili, ma non scaricabili ("Read online only")

Nella schermata dei risultati un campo in alto visualizza l'impostazione della ricerca appena eseguita.

E' possibile raffinare una ricerca quando si ottiene un numero troppo elevato di risultati: nella pagina di presentazione dei risultati si deve aggiungere un segno di spunta alla casella "Search within these results", cancellare i termini di ricerca nel box soprastante e digitare i termini chiave utili ad ottenere risultati più pertinenti.

In alternativa si può scegliere di modificare la ricerca cliccando su "Modify search": in questo caso si viene riportati alla maschera di ricerca iniziale ancora impostata con i termini utilizzati precedentemente, su cui è possibile intervenire.



JOURNAL ARTICLE
'Cultural Shift': The Case of Jewish Religious Education in Israel

[Shmuel Shamal](#)
British Journal of Sociology of Education, Vol. 21, No. 3 (Sep., 2000), pp. 401-417

Topics: [Zionism](#); [State schools](#); [Jewish peoples](#); [Judaism](#); [Cultural groups](#); [Cultural hegemony](#); [Political debate](#); [Educational sociology](#)

Download PDF

Add to My Lists

Cite this Item

Ogni citazione è visualizzata nella seguente forma:


- I dati bibliografici sono espressi sotto forma di **link**, che permettono di navigare all'interno della banca dati: ad es. cliccando sul nome dell'**autore** si raggiungono gli altri suoi articoli presenti nella banca dati
- **Download PDF**: accesso al full-text che si può visualizzare, scaricare o stampare
- **Add to my lists**: aggiunge il record ad una lista nello spazio personale
- **Cite this item**: permette di visualizzare la citazione in diversi formati, copiarla o scaricarla

Cliccando sul titolo si visualizzano tutti i metadati relativi all'articolo, la prima pagina del full text; e nella colonna di destra una serie di suggerimenti relativi a testi di argomento simile. E' possibile scaricare il pdf dell'intero articolo: **Download PDF**, quindi salvare o stampare il file.

Nella stessa schermata, in alto, una serie di link permette di passare alle funzioni di *browsing*, ossia di scorrere gli indici del fascicolo e delle varie annate del periodico da cui è tratto l'articolo.

[« Back to Search Results](#)

[British Journal of Sociology of Educatio...](#) / [Vol. 21, No. 3, Sep., 2000](#) / ['Cultural Shift': Th...](#)



JOURNAL ARTICLE
'Cultural Shift': The Case of Jewish Religious Education in Israel

Shmuel Shamal
British Journal of Sociology of Education
 Vol. 21, No. 3 (Sep., 2000), pp. 401-417

Published by: [Taylor & Francis, Ltd.](#)
 Stable URL: <http://www.jstor.org/stable/1393300>
 Page Count: 17

Topics: [Zionism](#), [State schools](#), [Jewish peoples](#),
[Judaism](#), [Cultural groups](#), [Schools](#), [Cultural hegemony](#),
[Political debate](#), [Educational sociology](#)

Were these topics helpful?
[See something inaccurate? Let us know!](#)

- [Download PDF](#)
- [Add to My Lists](#)
- [Cite this Item](#)
- [Journal Info](#) ▼

Articles About the Same Topics

- [CHAPTER FIVE: Culture, Knowledge, and Power](#)
 Educational quality Womens education
- [Cultural psychology](#) [Political power](#)
- [Education legislation](#) [Open education](#)
- [Educational institutions](#)

[Culturally Responsive Schooling for Indigenous Youth: A Review of the Literature](#)

- [Educational quality](#) [Womens education](#)
- [Education legislation](#) [Cultural psychology](#)
- [Open education](#) [Higher education](#)
- [Educational institutions](#)

[The Social Cost of Acting "Extra": Students' Moral Judgments of Self, Social Relations, and Academic Success in Papua New Guinea](#)

- [Womens education](#) [Educational quality](#)
- [Cultural psychology](#) [Education legislation](#)
- [Higher education](#)

[Towards an Understanding of Minority Education in Israel: The Case of the Bedouin Arabs of the Negev](#)

- [Educational quality](#) [Womens education](#)
- [Education legislation](#) [Zionism](#)
- [Compulsory education](#) [Colleges](#)
- [Higher Education Act](#) [Higher education](#)
- [Education](#)

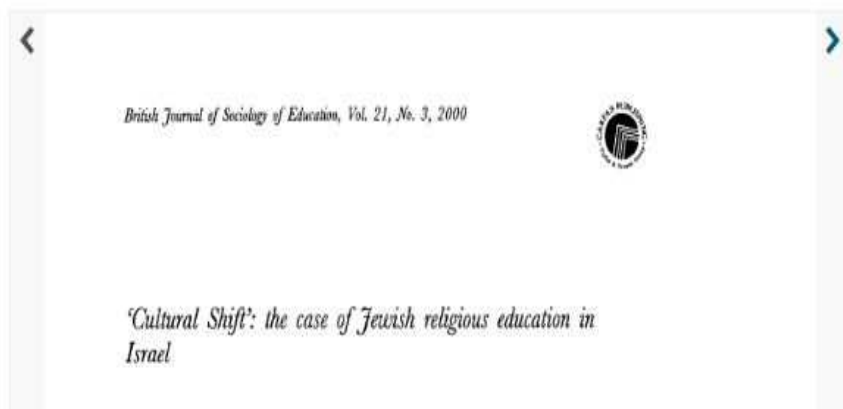
Get more from [JSTOR Text Analyzer](#)

Article	Thumbnails	References
---------	------------	------------

[« Previous Item](#) | [Next Item »](#)

Viewing page [401] of pages 401-417

Your search terms occurs 53 times in this item. [View Results](#)



British Journal of Sociology of Education, Vol. 21, No. 3, 2000



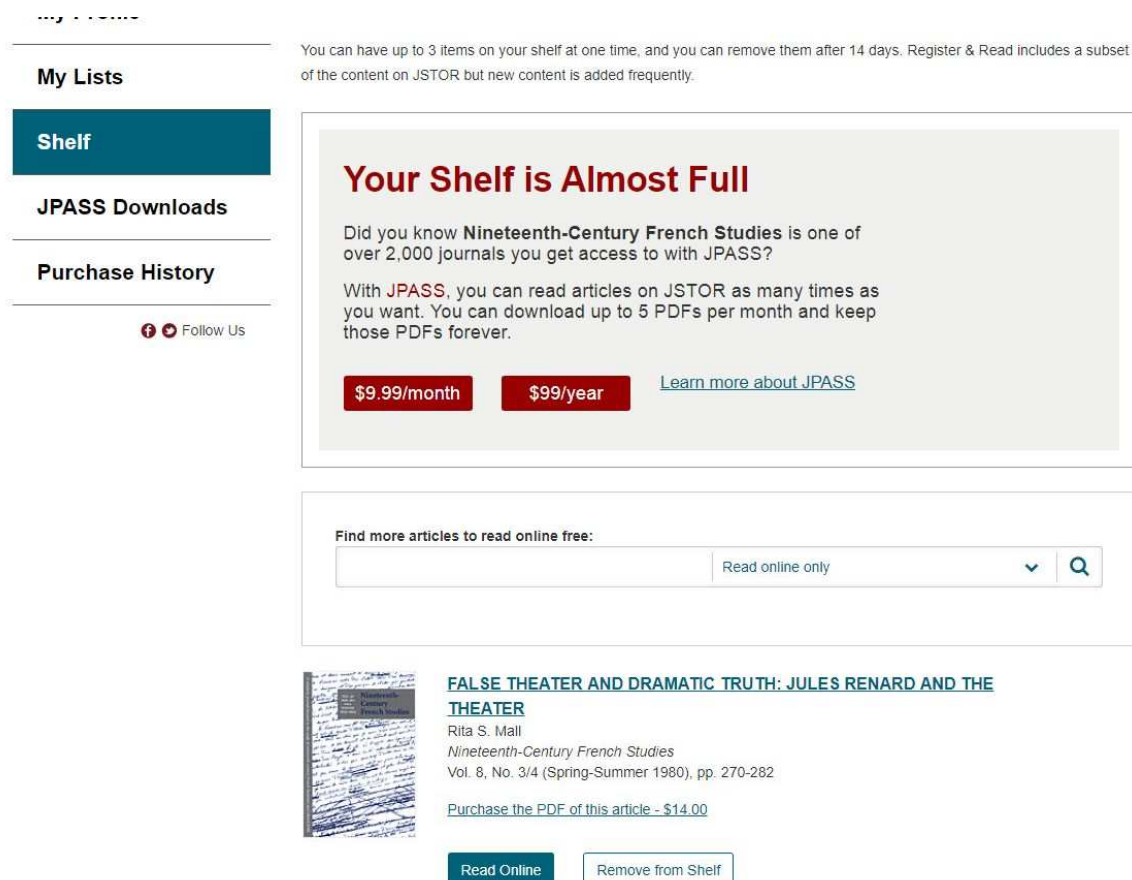
'Cultural Shift': the case of Jewish religious education in Israel

MyJSTOR

All'interno della banca dati è possibile gestire un proprio archivio personale nell'area MyJSTOR, nel quale si possono salvare in modo stabile i risultati e le strategie di ricerca. Per autenticarsi è necessario registrare i propri dati e impostare la propria login e password.



L'accesso al proprio spazio personale è indispensabile nel caso degli articoli "Read online only".

A screenshot of the MyJSTOR "My Shelf" page. On the left, there is a navigation menu with "Shelf" selected. Below it are "JPASS Downloads" and "Purchase History". A "Follow Us" button is also visible. The main content area features a message: "Your Shelf is Almost Full". It states that the user can have up to 3 items on their shelf at one time and can remove them after 14 days. It also mentions that Register & Read includes a subset of the content on JSTOR but new content is added frequently. Below this message, there are two pricing options: "\$9.99/month" and "\$99/year", along with a link to "Learn more about JPASS". At the bottom, there is a search bar with the text "Find more articles to read online free:" and a dropdown menu set to "Read online only". Below the search bar, there is a featured article titled "FALSE THEATER AND DRAMATIC TRUTH: JULES RENARD AND THE THEATER" by Rita S. Mall, published in *Nineteenth-Century French Studies*, Vol. 8, No. 3/4 (Spring-Summer 1980), pp. 270-282. The article has a thumbnail image and a "Purchase the PDF of this article - \$14.00" link. At the bottom of the article, there are two buttons: "Read Online" and "Remove from Shelf".

Il sistema crea uno scaffale personale in cui vengono salvati per 15 giorni gli articoli selezionati e disponibili con questa modalità. E' possibile inserire nel proprio scaffale fino a 5 pdf al mese gratuitamente. Jstor non cancella automaticamente gli articoli dallo scaffale, ma è necessario farlo manualmente attraverso l'apposito pulsante "Remove from shelf".

JSTOR E GOOGLE SCHOLAR

Google scholar è direttamente collegato a Jstor e se si è all'interno della rete universitaria (o si è collegati tramite l'account di Ateneo) , è sufficiente cliccare sull'icona PDF e l'articolo si aprirà automaticamente.

The screenshot shows a Google Scholar search interface. At the top, the search bar contains the text "writing english jewish history" and a magnifying glass icon. Below the search bar, it indicates "Articoli Circa 1.540.000 risultati (0,09 sec)". On the left side, there are several filter options: "In qualsiasi momento" with sub-options "Dal 2018", "Dal 2017", "Dal 2014", and "Intervallo specifico..."; "Ordina per pertinenza" with "Ordina per data"; "Qualsiasi lingua" with "Pagine in Italiano"; and two checked checkboxes: "includi brevetti" and "includi citazioni". The main search results area shows a suggestion: "Suggerimento: Cerca risultati solo in Italiano . Puoi specificare la lingua di ricerca su Impostazioni Scholar." Below this is the title "Writing English Jewish History" with a "[PDF] jstor.org" link. The author is listed as "TM Endelman - Albion, 1995 - cambridge.org". The abstract reads: "Abstract Cecil Roth (1899–1970), the dominant figure in the writing of English Jewish history in the mid-twentieth century, served as president of the Jewish Historical Society of England nine times. In his valedictory presidential address in September 1968, which he titled 'Why'." Below the abstract are icons for a star, a document, and a double arrow, followed by the text "Citato da 8 Articoli correlati Tutte e 2 le versioni Web of Science: 3". There are two citation entries: "[CITAZIONE] The Jews in the history of England, 1485-1850" by DS Katz - 1994 - Oxford University Press, USA, and "[CITAZIONE] Radical Assimilation in English Jewish History, 1656-1945" by TM Endelman - 1990 - Indiana University Press.

A cura di M. Campello (Università di Padova), revisione e aggiornamento 2018 M. Fedi (Università di Trieste)