

**LABORATORIO DI PROGETTAZIONE
DELL'ARCHITETTURA E DEGLI INTERNI**

Docenti
Giuseppina Scavuzzo
Nicla Indrigo

1

**Modulo:
TECNOLOGIE PER L'INTERIOR DESIGN**

Nicla Indrigo
Paola Limoncin

2

Cosa dovete fare per questo corso?

3

Divertitevi &

Stupiteci!

Foto di
Ryan McGuire
da Pixabay

4



*«...quando ti portano a letto il caffè
ecco le cose che piacciono a me»*

Richard Rodgers e Oscar Hammerstein II

Foto di
Free-Photos
da Pixabay

5



*«...era una casa tanto carina
Senza soffitto, senza cucina...»*

Sergio Endrigo

Foto di
Free-Photos
da Pixabay

6



«...strada facendo vedrai...»

Claudio Baglioni

Foto di
Thomas Staub
da Pixabay

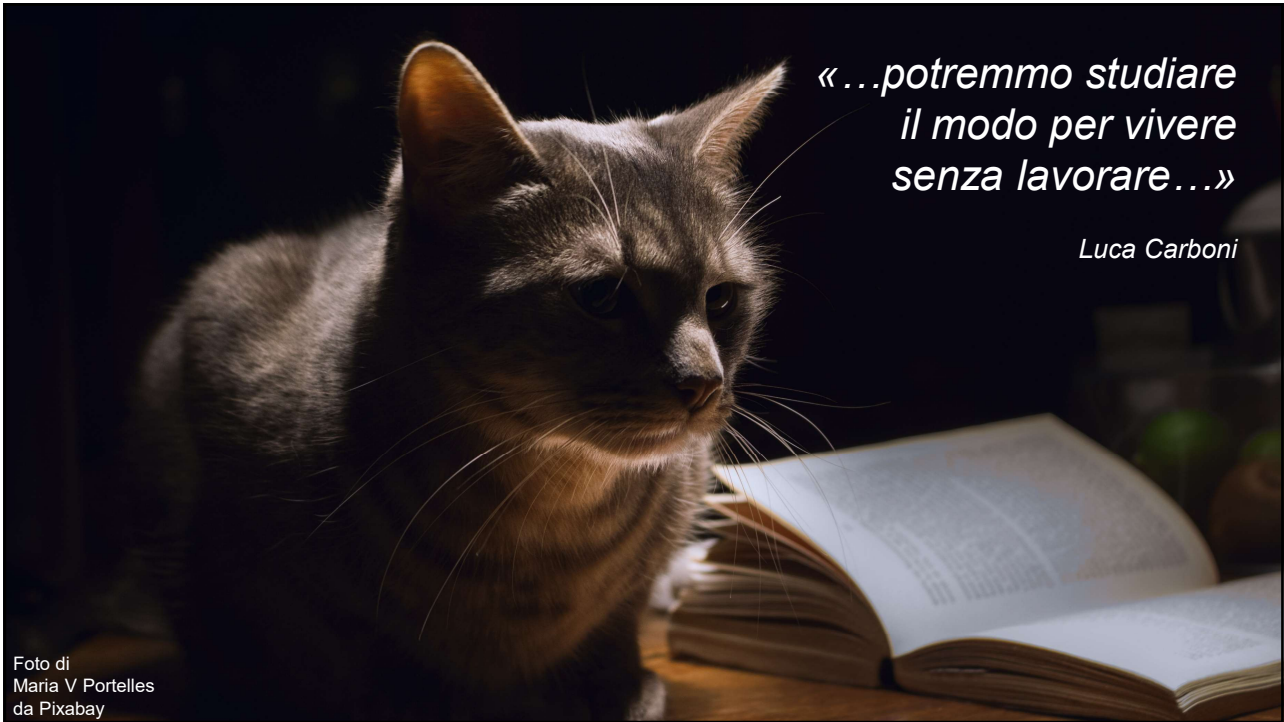
7



Attenzione ai granchi

Fotografia
di ligiera
da Pixabay

8



*«...potremmo studiare
il modo per vivere
senza lavorare...»*

Luca Carboni

Foto di
Maria V Portelles
da Pixabay

9



*«...se telefonando io,
sapessi dirti...»*

Fotografia di
Alexa
da Pixabay

10

- Le comunicazioni vanno inviate **solo** all'indirizzo: nicla@indrigo.net;
- Prima di scrivere leggete il programma e tutti i documenti e le informazioni fornite sui canali del corso;
- Le risposte non sono immediate, considerate che ci vorranno alcuni giorni per ricevere la risposta;
- La chat di Teams viene visualizzata **solo** in occasione delle lezioni e degli esami.

11



3° anno

Individuazione dei materiali e dei dettagli di finitura utilizzati per l'elaborazione del progetto di interni.

Individuazione e progettazione di un elemento di arredo da inserire nel progetto a partire dall'analisi di un riferimento.

ELABORATI ESAME:

- CHECK-LIST
- ANALISI
- PROGETTO

12



5° anno

*Individuazione un prodotto industriale sviluppato per una specifica architettura.
Analisi dei materiali e dei dettagli di finitura utilizzati nel manufatto edilizio
Analisi del prodotto industriale selezionato ed elaborazione progettuale di un elemento a completamento della gamma.*

ELABORATI ESAME:

- CHECK-LIST
- ANALISI
- PROGETTO

13



VISITA A UN NEGOZIO DI ARREDI

14

CHECK LIST	ANALISI	IDEA DI PROGETTO	SVILUPPO TECNICO	CAPACITA' DI ESPOSIZIONE DEL PROGETTO	VOTO CALCOLATO	VOTO FINALE	DATA ESAME

15




16

tavolati

tipologia: muratura in calcestruzzo armato

finitura: calcestruzzo faccia a vista

retrostrutture: acciaio



tipologia: legno di rovere

finitura: verniciato



tipologia: ~~muratura~~ in calcestruzzo

finitura: calcestruzzo faccia a vista

~~retrostruttura: acciaio~~

~~Che tipo?~~

tipologia: pannelli in legno di rovere

finitura: legno levigato e impregnato (finitura oliata)

retrostrutture: legno



17

pavimenti

Pavimenti

materiali: calcestruzzo

finitura: ~~faccia a vista~~

BATTISCOPA

tipologia

finitura

filomuro

alluminio

dettaglio



18

Soffitti & controsoffitti

Pavimenti materiali: calcestruzzo
finitura: ~~faccia vista~~

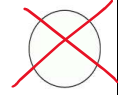
Soffitti materiali: calcestruzzo
finitura: faccia vista
~~retrostruttura: acciaio~~

I soffitti Soffitti

Materiali: calcestruzzo
Tipologia: ~~muratura in~~ calcestruzzo
Finitura: calcestruzzo ~~spatolato~~
~~Retrostruttura: acciaio~~
Perni, accessori incassati: struttura in acciaio
per sostenere filato, supporto guida ante roto-
traslanti

CONTROSOFFITI

MATERIALI: cartongesso
TIPOLOGIA: piano
FINITURA: ~~intonaco e pittura~~



Realizzate in calcestruzzo armato faccia a vista,
spessore 10cm.

~~Solaio~~

~~Soffitti~~ in calcestruzzo armato faccia a vista.



19

serramenti

tipologia: singola anta a battente

finitura: legno di rovere ? ~~tamburato, massello, ...?~~

maniglia: in acciaio inox ~~nero opaco~~

cerniere: a scomparsa in acciaio



Porta primo ingresso

maniglia: ferro smaltato nero
pannellatura interna: legno di noce
cerniera: ~~ferro~~ smaltato nero

pannellatura interna: vetro antiriflesso

Che tipo di profilo? Materiale? Finitura?



Maniglie: in acciaio inox ~~verniciato~~
Finitura interna: acciaio ~~nero opaco~~

Finestre

20

illuminazione

tipologia sistema: faretto a incasso

collocazione: incassata a soffitto

dettaglio



tipologia sistema: striscia led a incasso

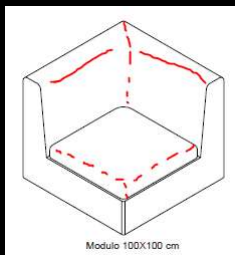
collocazione: incassata a soffitto

dettaglio



21

Disegni progetto



22

Buone Pratiche

Le partizioni interne

Tipologia	Muratura
Finitura	Intonacate e tinteggiate di bianco
Retrostrutture	Non presenti

I soffitti e i controsoffitti

Soffitti	Laterocemento Intonacati e tinteggiati di bianco
----------	---

Controsoffitti	Non presenti
----------------	--------------

Cornici	Cornici decorative in gesso
---------	-----------------------------

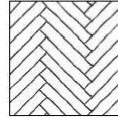


Sezione della cornice

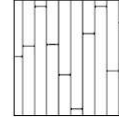


I pavimenti

Materiali	Legno
Finitura	Lucida
Disposizione	Spina di pesce e posa a correre
Disegno	



Spina di pesce



Posa a correre



23

«Se non siete curiosi,
LASCiate PERDERE»

Achille Castiglioni



Foto di
Adrian Balea
da Pixabay

24