

# LINGUA, LINGUE MONDO, MONDI



# QUANTE LINGUE CI SONO NEL MONDO?

(E DOVE SONO?)



# IN TERMINI NUMERICI...

## NON VI È CERTEZZA

- Le stime vanno da un minimo (improbabile) di circa 2.500 ad un massimo di 12.000.
- La cifra più prudentiale e probabilmente più vicina alla realtà è quella data dal censimento di Ethnologue, ovvero 7.151, il 40% delle quali è a rischio di estinzione.
- Perché è così difficile "dare i numeri"?
- Che cos'è Ethnologue?
- [www.ethnologue.com](http://www.ethnologue.com)



# SEMPRE DANDO I NUMERI...

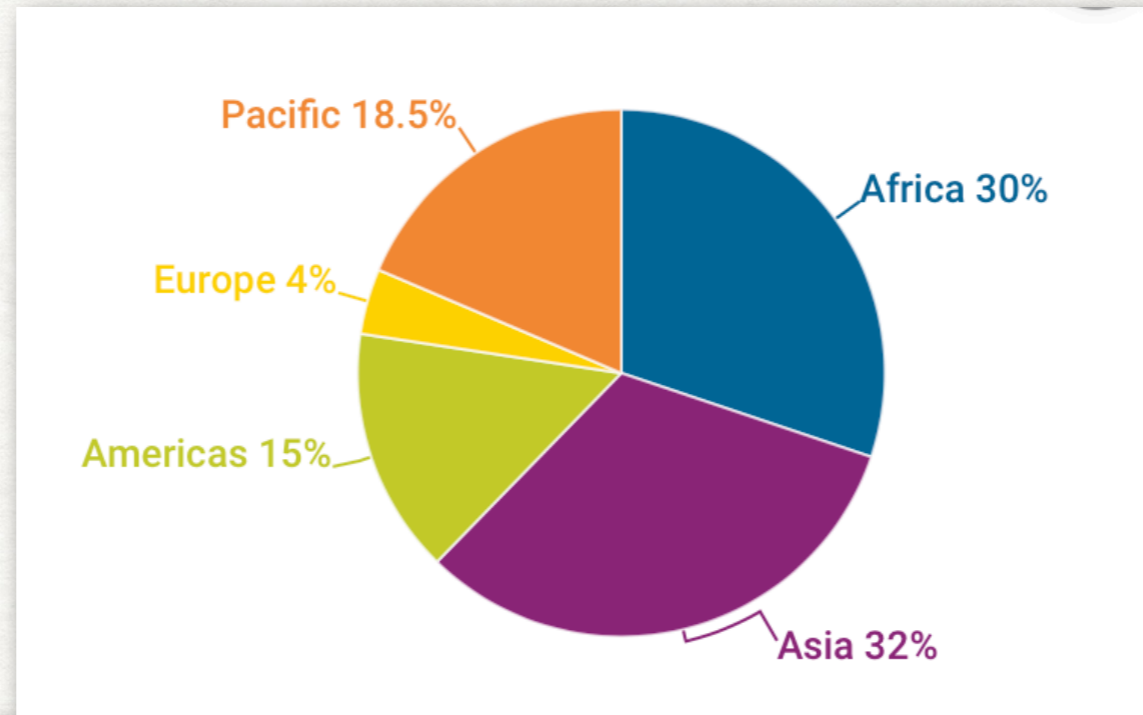
- Il 60% delle lingue note all'inizio del III millennio parlato solo dal 4% della popolazione
- l'85% delle lingue del mondo ha meno di 100.000 parlanti

## Senza numeri:

- Le lingue veicolari
- Le lingue pidgin
- Le lingue creole
- Le lingue artificiali
- Le lingue sacre / magiche
- La mia lingua...

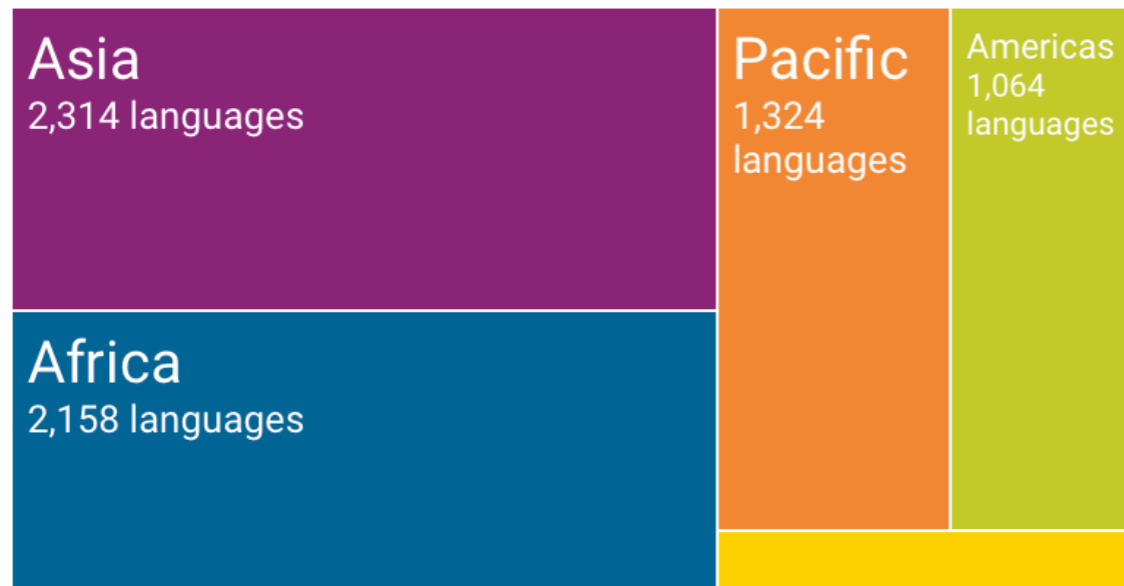


# COME SONO DISTRIBUITI QUESTI NUMERI?



● Africa ● Americas ● Asia ● Europe ● Pacific

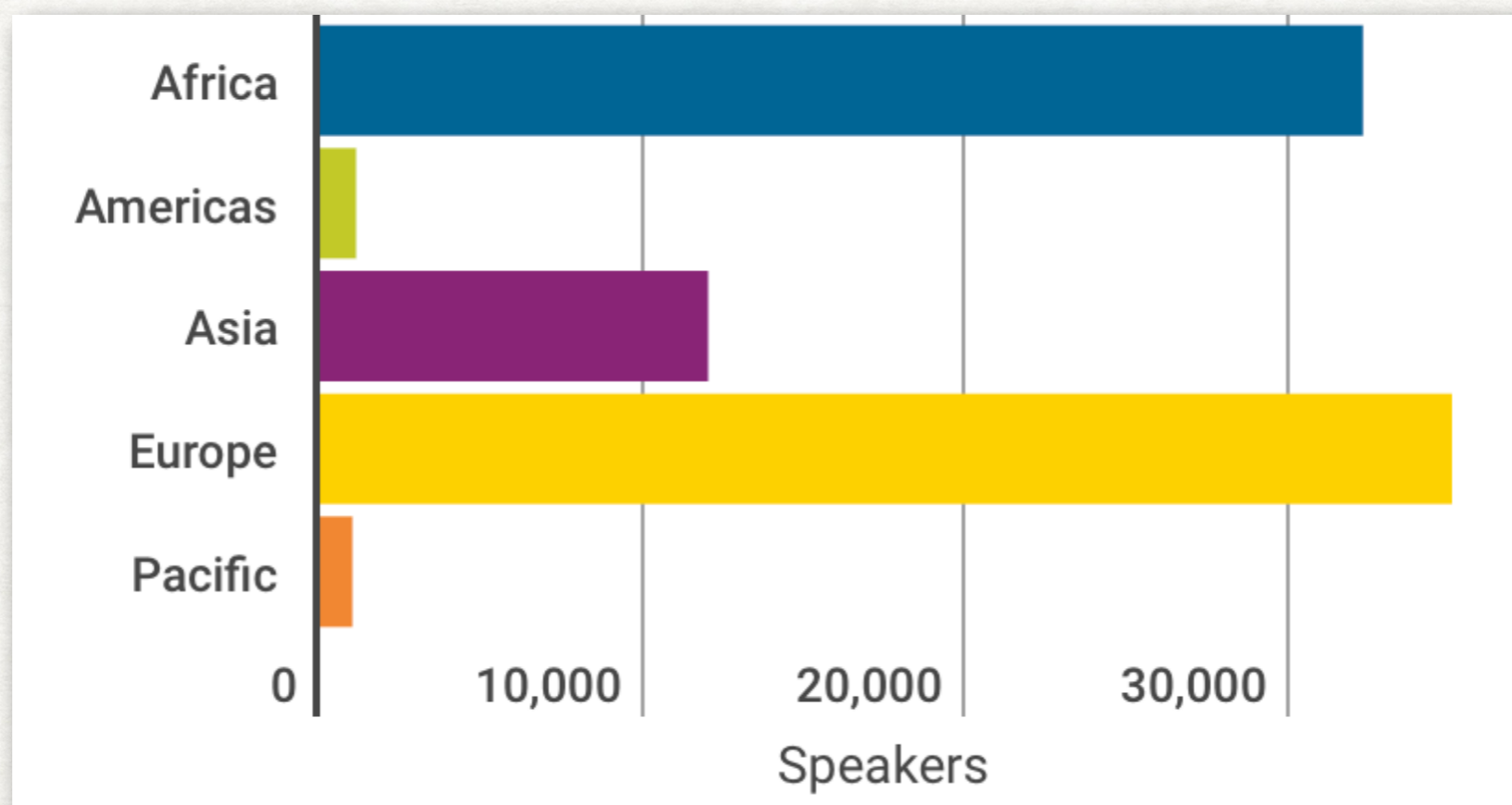
## Languages by region of origin



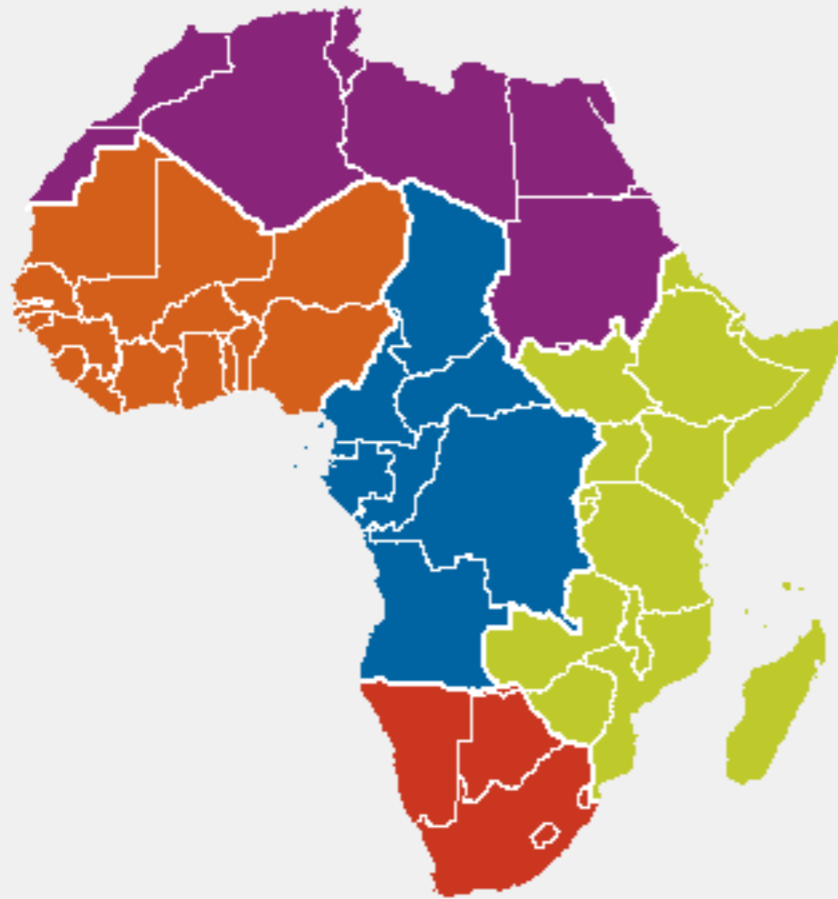
## Population by region of origin



# NUMERO MEDIO DI PARLANTI PER LINGUA NELLE DIVERSE AREE

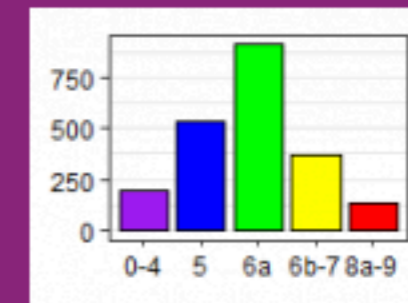


# L'AFRICA



## Africa

Population 1,195,667,795  
Living Languages 2,140



Institutional: 197, Developing: 533,  
Vigorous: 909, In Trouble: 366,  
Dying: 135

For categories, see [Development and Endangerment](#).

Nella sola Nigeria (923.768 km<sup>2</sup>) si stima la presenza di ca 500 lingue

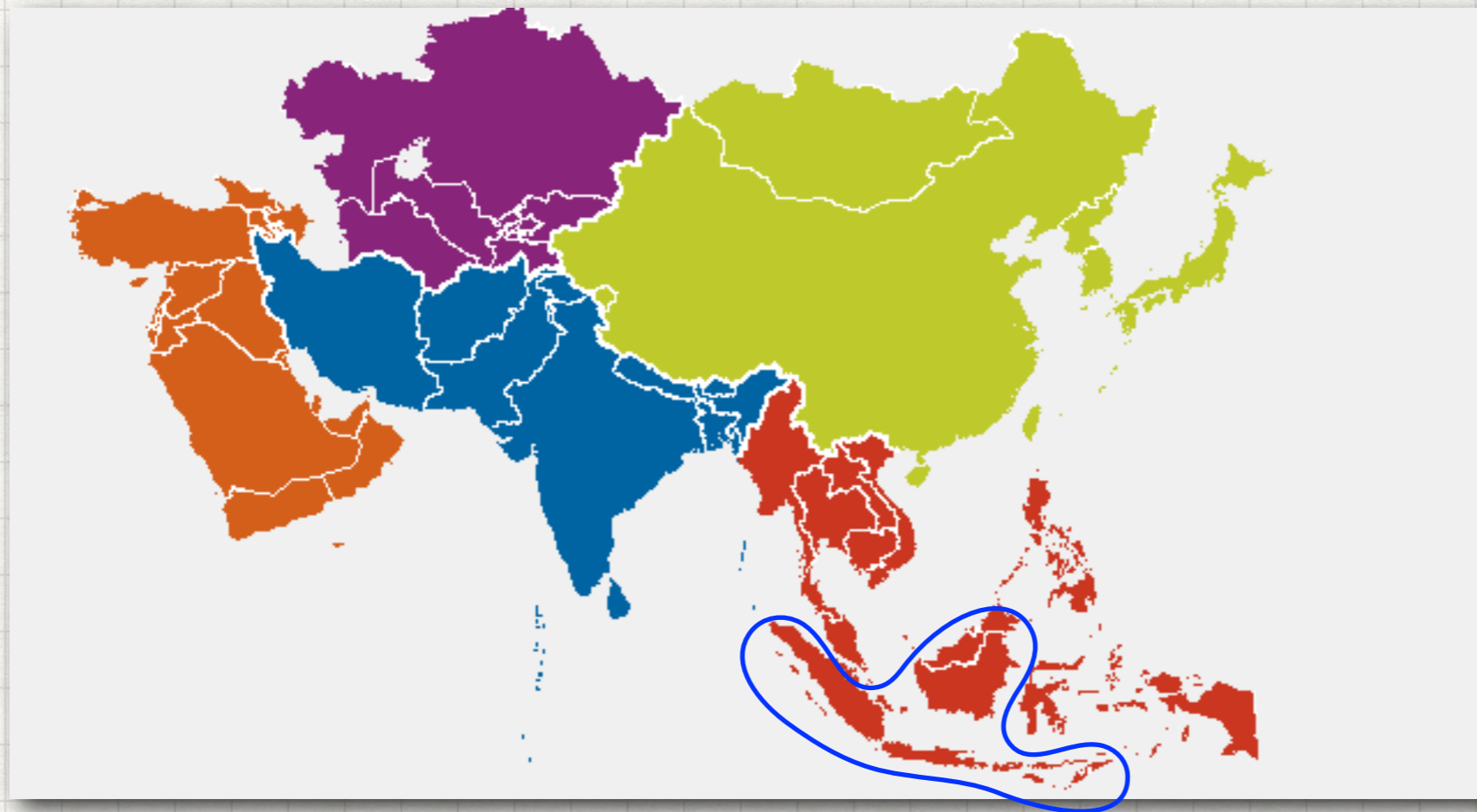
# LE AMERICHE



In Messico (1.973.000 km<sup>2</sup>) si stima la presenza di ca 240 lingue

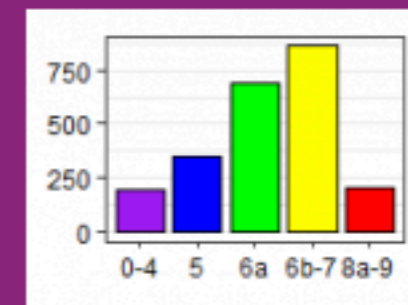


# L'ASIA



## Asia

Population 4,376,884,105  
Living Languages 2,303

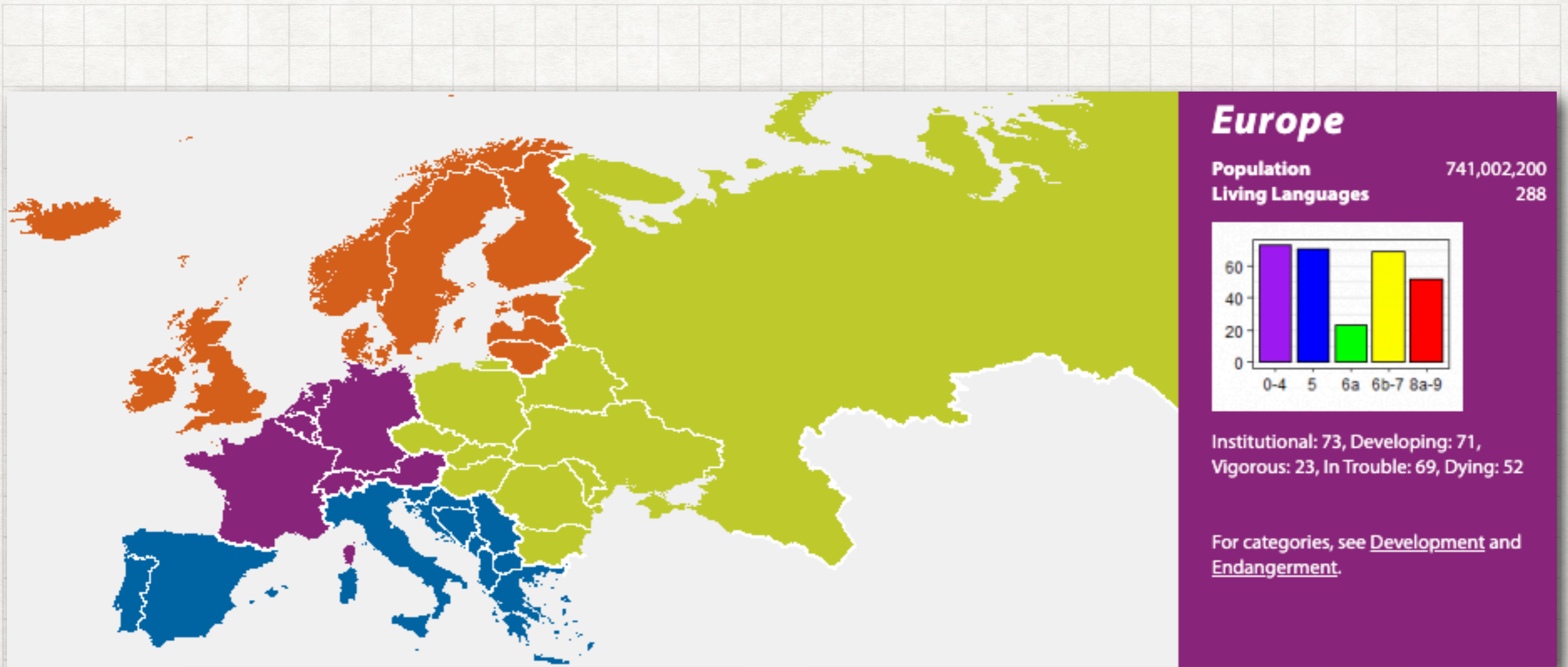


Institutional: 199, Developing: 352,  
Vigorous: 689, In Trouble: 860,  
Dying: 203

For categories, see [Development and Endangerment](#).

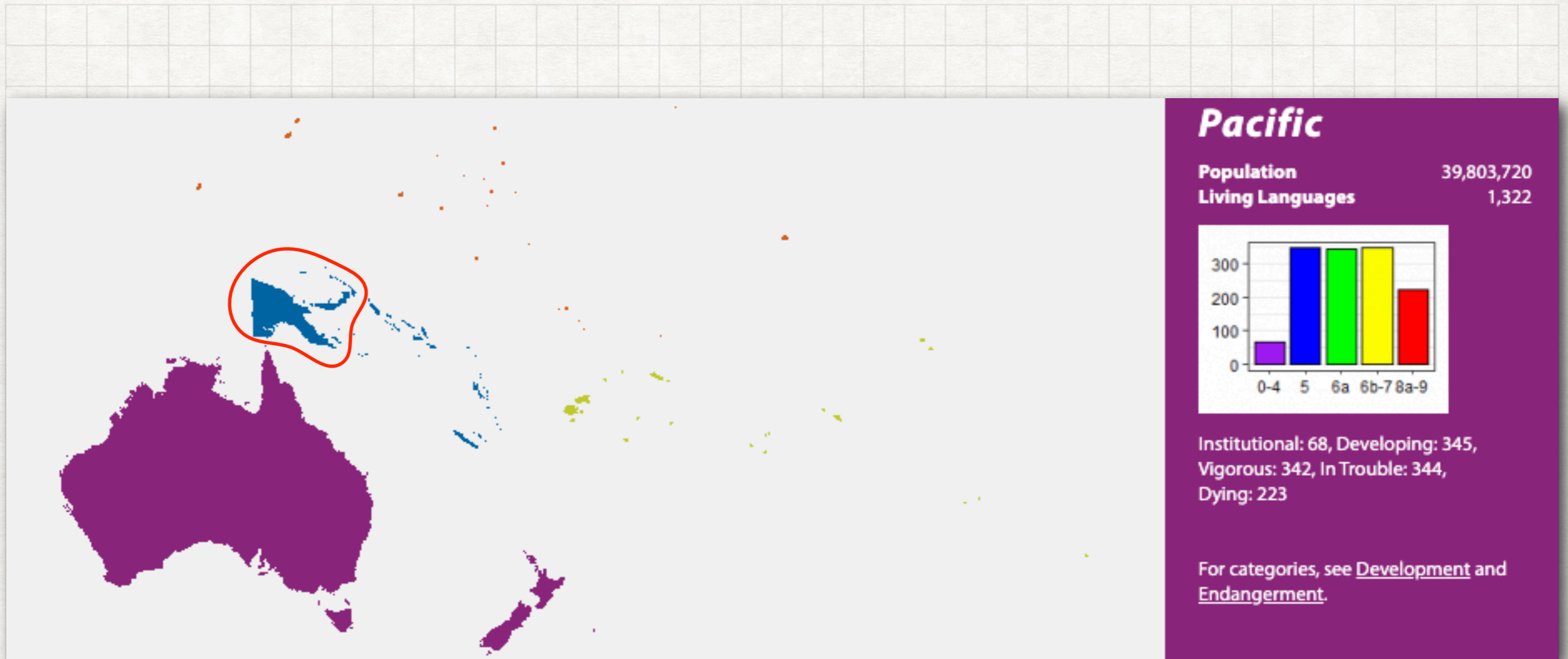
Nella sola Indonesia (1.905.000 km<sup>2</sup>) si stima la presenza di ca 670 lingue

# L'EUROPA



In Italia (301.388 km<sup>2</sup>) si stima la presenza di ca 32 lingue

# IL PACIFICO



Nella sola Papua Nuova Guinea (462.840 km<sup>2</sup>) si stima la presenza di ca 860 lingue

# OLTRE I NUMERI

È POSSIBILE "FARE ORDINE" IN QUESTO CAOS?

Dall'inizio della storia della Linguistica molti approcci sono stati tentati per arrivare ad una classificazione delle lingue del mondo:

- quello comparatistico, ancorato al criterio genealogico e all'idea di famiglia linguistica
- quello tipologico, ancorato al criterio strutturale (che sfocia nell'idea dell'universale linguistico)
- quello della distribuzione areale (la geolinguistica)
- quello del numero dei parlanti



# IL TENTATIVO COMPARATIVO - NOZIONI BASE

- **Famiglia** è il livello di parentela più alto ricostruibile con le tecniche della linguistica storico-comparativa, individuando somiglianze tra le lingue soprattutto nello sviluppo fonetico e nel lessico
- **Phylum (o stock)** è un livello superiore a quello della famiglia, usato con un'accezione che indica un senso di parentela meno netto
- Sottostanno invece alla famiglia i **rami**, a loro volta suddivisibili in **gruppi, sottogruppi, ecc.**



# PRINCIPALI FAMIGLIE LINGUISTICHE E PRINCIPALI LINGUE ISOLATE



\*da Berruto, Cerruti 2017, p. 237

# LE LINGUE NON SONO ISOLE NON COMUNICANTI PER RIFLETTERE...

Per comprendere la complessità dell'evoluzione linguistica, si devono considerare almeno alcuni importanti concetti:

- Sostrato, superstrato, adstrato
- Lingua Madre (language knowledge/language ownership), lingua veicolare, L1
- Lingue a contatto e lingue di contatto
- L'universo variegato dei prestiti linguistici



# FATTORI DI IMPATTO SULLE LINGUE ENDANGERED

DONEC QUIS NUNC

1. Trasmissione intergenerazionale
2. Numero assoluto di parlanti
3. Tendenze nei domini esistenti
4. Proporzione dei parlanti rispetto alla popolazione totale
5. Risposta a nuovi domini e ai media
6. Materiali disponibili
7. Atteggiamento della comunità di parlanti verso la lingua
8. Documentazione





# LIVELLI DI RISCHIO

In base alle condizioni degli 8 fattori di impatto, le lingue possono essere:

- Sicure
- A rischio
- In via di estinzione
- Moribonde
- Quasi estinte
- Estinte



[eldp.net](http://eldp.net)

# CLASSIFICAZIONE PER NUMERO DI PARLANTI

DA MIONI 2005 (IN BERRUTO, CERRUTI 2017 P. 238-239)

1. cinese mandarino	902	(+21%)
2. hindi-urdu (India, Pakistan)	457	(+32%)
3. inglese	384	(+24%)
4. spagnolo	366	(+32%)
5. arabo	254	(+36%)
6. bengali	198	(+28%)
7. portoghese	171	(+27%)
8. russo	160	(+1,2%)
9. indonesiano-malese	157	(+33%)
10. giapponese	132	(+6,8%)
11. tedesco	98	(+3%)
12. wú (Cina)	93	(+19%)
13. giavanese	85	(+27%)
14. telugu (India)	85	(+30%)
15. marathi (India)	76	(+30%)
16. cantonese (Cina)	75	(+26%)
17. vietnamita	75	(+32%)
18. tamil (India)	73	(+27%)

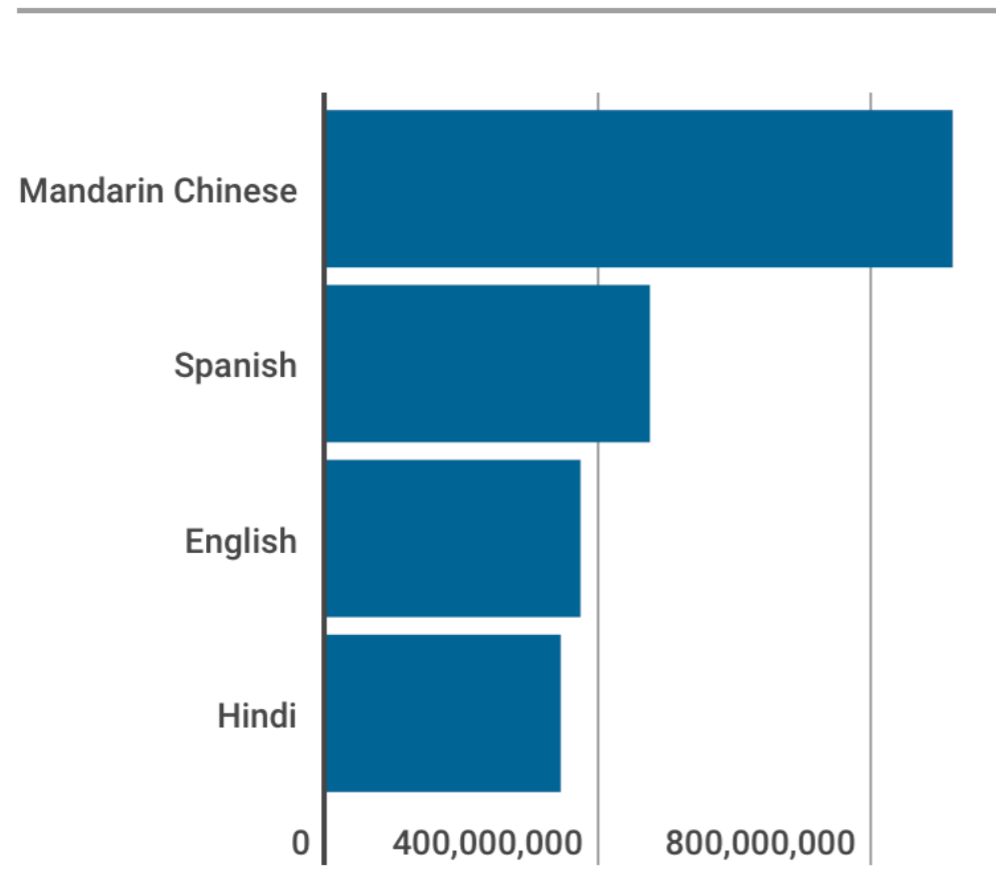
19. coreano	72	(+14%)
20. panjabi (India)	72	(+39%)
21. francese	72	(+2,7%)
<b>22. italiano</b>	<b>70</b>	<b>(+5,7%)</b>
23. persiano-dari-tagico	68	(+47%)
24. turco osmanli	63	(+28%)
25. min meridionale (Cina)	60	(+26%)
26. xiang (Cina)	53	(+20%)
27. tagalog (Filippine)	50	(+42%)
28. gujarati (India)	49	(+26,5%)
29. hakka (Cina)	47	(+23%)
30. thai (Thailandia)	46	(+13%)
31. swahili (Africa Orientale)	44	(+30%)
32. malayalam (India)	41	(+29%)
33. kannada (India)	40	(+29%)
34. hausa (Nigeria)	40	(+25%)
35. polacco	39	(+ 0,9%)
36. ucraino	39	(+ 0,9%)

\*Dati risalenti al 2003, in % la differenza rispetto a 20 anni prima



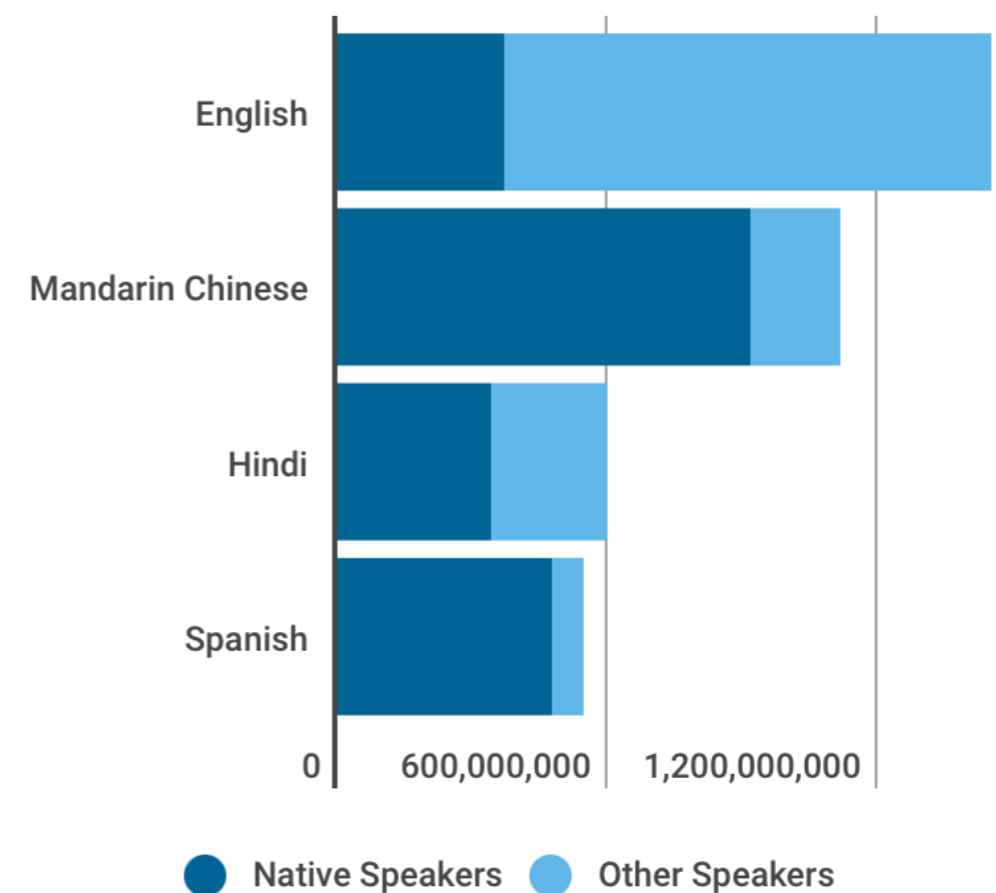
# SITUAZIONE AL 2022

Languages with the most native speakers, 2022



 Ethnologue

Languages with the most speakers, 2022



 Native Speakers  Other Speakers

 Ethnologue

<https://www.ethnologue.com/guides/most-spoken-languages>

# LINGUA E VISIONE DEL MONDO

## OVVERO DEL RAPPORTO LINGUA-CULTURA

- Benjamin Lee Whorf (1887-1941), ingegnere, "scopre" la relatività linguistica a causa degli incendi nei depositi di fusti di carburante *vuoti* (sue anche le definizioni di allofoni e criptotipi).
- Jacques Lacan (1954), psicoterapeuta affascinato dall'antropologia, sostiene che "il reale, l'immaginario e il simbolico sono tangibili, i loro confini sono labili. Vi ho insegnato a identificare il simbolico con la lingua..."
- Anna Wierzbicka (1996) introduce il concetto di cultural scripts (X misses Y = Y is not with X; X thinks of Y; X wants to be with Y; X thinks that being with Y would cause him to feel good)
- Franco Crevatin (2016) sintetizza che "il *micro-mondo* è un poderoso elemento indentitario; è il contesto nel quale si forma e si perfeziona la cognizione, si costituiscono e si trasmettono i saperi"



# UN PICCOLO ESEMPIO

DALL'OGIEK (KALENJIN - SOUTHERN NILOTIC - NILO-SAHARAN)

	donna	uomo
neonat*	ngatɛt (0-5 days)	ngatɛt (0-3 days)
bambin*	laakwɛt (0-8 y.)	laakwɛt (0-8 y.)
adolescente	tjebto (8-12* murɛɛt)	wero (8-20*)
persona matura	tjebioso (12*-40)	muren (20*-60)
anzian*	ndasat (40-...)	ngɛtat (60-...)



# IL MONDO DELLE DONNE IN SOUTH OMO

	Hamar (Hamar-Banna; Omotic; South; Afro-Asiatic)	Dhaasanach (Western Omo Tana; Cushitic; East; Afro-Asiatic)
bambina	naanu	marti
adolescente	ansanu	nyakhataran* dopo neyra e d'immi
sposa	uta	nyakhataran
donna	uta* anche sterile	minni
vedova	ma k'ambi	minni