

Sistema Bibliotecario di Ateneo

Introduzione a zotero

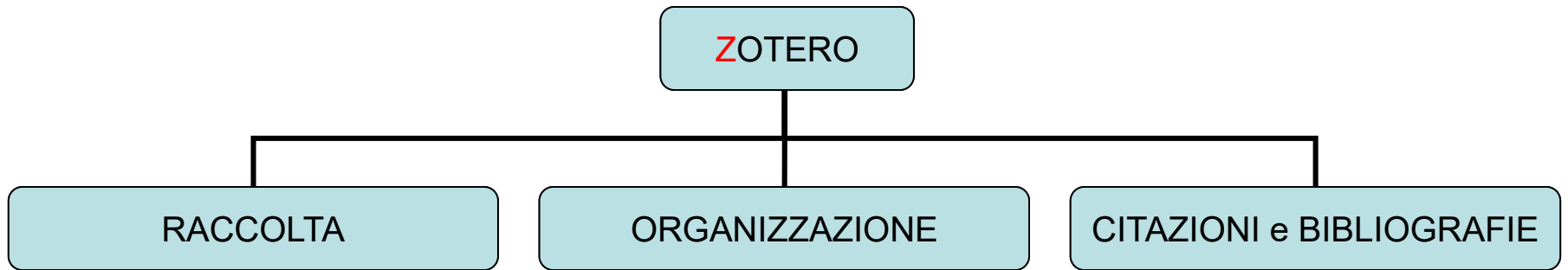
2018



Che cos'è Zotero

Strumento per gestire citazioni e bibliografie creandosi un proprio archivio personale

Cosa fa Zotero



Zotero è un **software bibliografico** che permette di:

- **Raccogliere:** citazioni di libri e articoli, pagine web, pdf, audio, video
- **Organizzare:** il materiale tramite cartelle e sottocartelle
- **Inserire citazioni e generare bibliografie** all'interno di un testo

- 1) scarico il software
- 2) scarico il connettore browser



Zotero 5.0 for Windows

Your personal research assistant

[Download](#)

Other platforms

[macOS](#) · [Linux 32-bit](#) · [Linux 64-bit](#)

[Looking for Zotero 4.0?](#)



Zotero Connector

Save to Zotero from your browser

[Install Chrome Connector](#)

Zotero Connectors automatically sense content as you browse the web and allow you to save it to Zotero with a single click.

[Zotero Connectors for other browsers](#)

Come si presenta

The screenshot displays the BIBLI@EST website interface. At the top, there is a navigation menu with links for HOME, CHI SIAMO, GUIDA AL CATALOGO, OPAC, and EVENTI. Below the menu is a large banner area with the text "Cosa stai cercando?" and a search bar containing the word "asimov". To the right of the search bar is a dropdown menu for "Seleziona la tua biblioteca" and a "Cerca" button. Below the search bar are links for "App Mobile", "Spazio personale", and "Dove siamo".

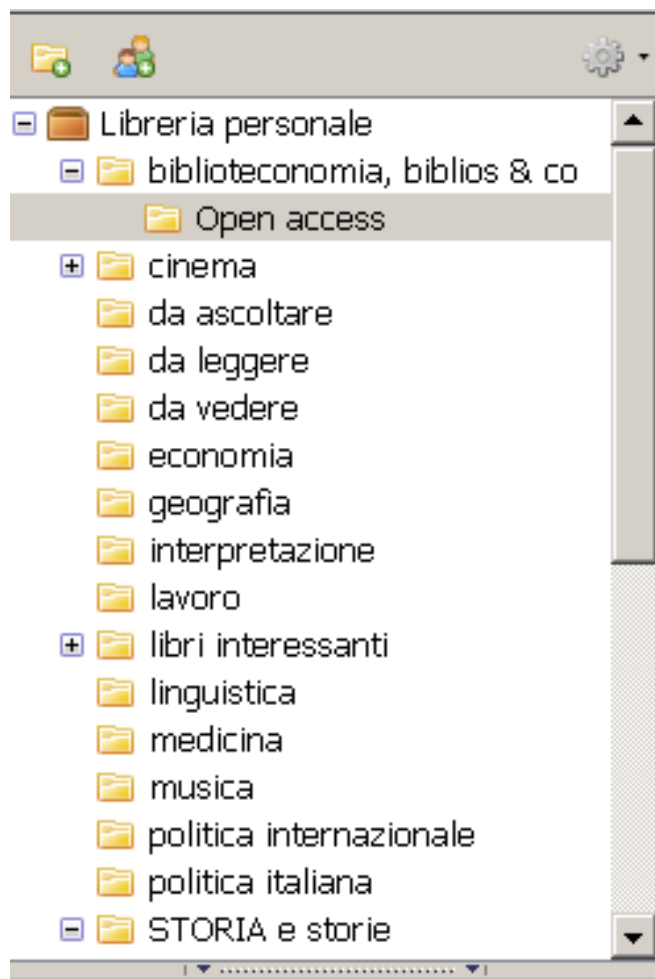
Below the banner, there is a section for "Isaac Asimov" with the text "Bianchi, Ruggero" and "La nuova Italia - 1977". To the right of this section are links for "Facebook" and "Twitter".

At the bottom of the screenshot, there is a table of search results. The table has columns for "Titolo", "Autore", "Data", and "Anno". The first row is highlighted, showing the title "A dieta di media: comunicazione e qualità della vita" by Gui, published in 2014.

Below the table, there is a detailed view of the selected item, showing the "Tipo di oggetto" (Pagina web), "Titolo" (A dieta di media. Intervista a Marco Gui), "Autore" (cognome, nome), "Abstract", "Nome del sito", "Tipo di sito web", "Data", "Titolo abbreviato", "URI", "Consultato", "Lingua", "Diritti", "Extra", "Aggiunto in data", and "Modificato in data".

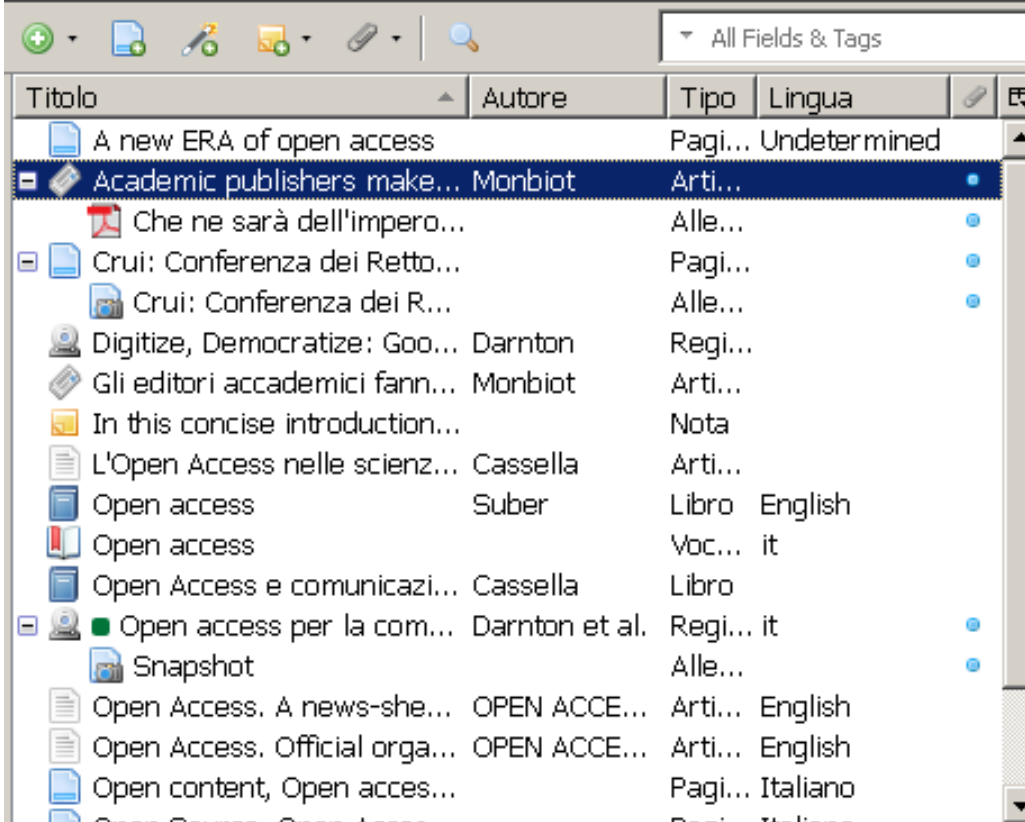
A large red arrow points upwards from the bottom right corner of the screenshot towards the search bar area.

Colonna sinistra



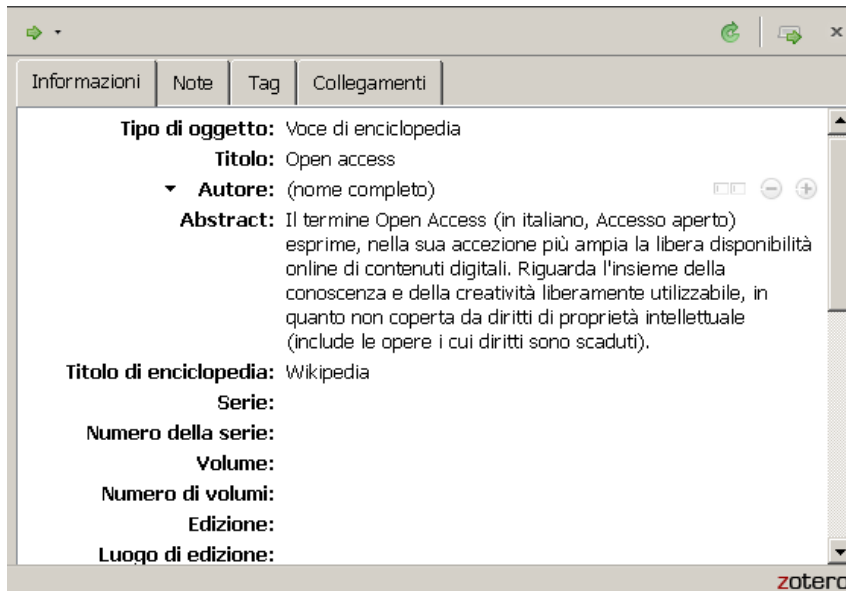
- La libreria personale contiene sempre tutti gli elementi.
- Uno stesso elemento può essere inserito in più cartelle

Colonna centrale





Titolo	Autore	Tipo	Lingua
A new ERA of open access		Pagi...	Undetermined
Academic publishers make...	Monbiot	Arti...	
Che ne sarà dell'impero...		Alle...	
Crui: Conferenza dei Retto...		Pagi...	
Crui: Conferenza dei R...		Alle...	
Digitize, Democratize: Goo...	Darnton	Regi...	
Gli editori accademici fann...	Monbiot	Arti...	
In this concise introduction...		Nota	
L'Open Access nelle scienz...	Cassella	Arti...	
Open access	Suber	Libro	English
Open access		Voc...	it
Open Access e comunicazi...	Cassella	Libro	
Open access per la com...	Darnton et al.	Regi...	it
Snapshot		Alle...	
Open Access. A news-she...	OPEN ACCE...	Arti...	English
Open Access. Official orga...	OPEN ACCE...	Arti...	English
Open content, Open acces...		Pagi...	Italiano

Colonna destra



- **Informazioni**
- **Note**
- **Tag**
- **Collegamenti**

Come faccio a inserire i dati?

1. Cattura automatica
2. Tramite codice ISBN (DOI, PMID) 
3. Inserimento manuale 
4. Importazione citazioni da banca dati (o da altro software bibliografico)
5. Estrazione automatica metadati da PDF

1) Cattura automatica



A. Zotero “legge” la pagina e rileva se sono presenti dei metadati

B. Clicco sull'icona 

C. Zotero salva la citazione (+ snapshot e pdf se presente)

NB: controllare sempre i dati salvati ed eventualmente correggerli

Tipologie di documento



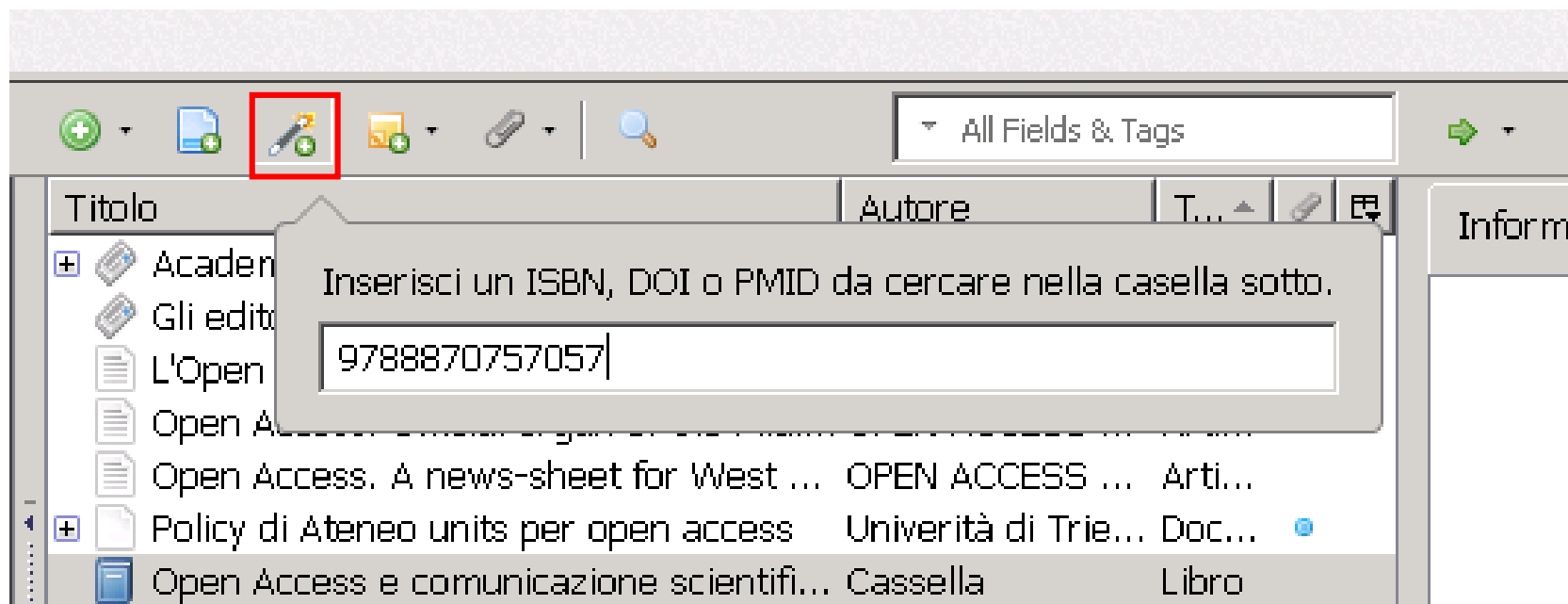
Ogni documento ha la sua icona e una specifica scheda

Elenco (parziale) di siti compatibili con Zotero

- **Banche dati/archivi**: Jstor, Ebsco, LLBA, Web of science, ScienceDirect, PubMed, OpenStarts, ProQuest, Torrossa, Google Scholar, Google Books ...
- **Cataloghi/OPAC**: Worldcat, Library of Congress, British Library, Bibliothèque nationale de France, Deutsche National Bibliothek, Biblioteca nacional de España, Amazon ...
- **Siti web**: Wikipedia, You Tube, Flickr, IMDB ...
- **Giornali on-line**: Repubblica, Corriere della sera, Il Fatto Quotidiano, The Guardian, The New York Times, The Economist, Der Spiegel, El Pais, Le Monde

Per un elenco più completo e maggiori info: www.zotero.org/support/translators

2) Inserimento tramite ISBN (DOI, PMID)







The screenshot shows a software interface with a toolbar at the top. A red box highlights a search icon (a magnifying glass with a plus sign). Below the toolbar, a search box contains the text "9788870757057". A tooltip is displayed over the search box, containing the text "Inserisci un ISBN, DOI o PMID da cercare nella casella sotto." (Enter an ISBN, DOI or PMID to search in the box below). The background shows a list of items with columns for "Titolo" (Title), "Autore" (Author), and "T..." (Type). The list includes items like "Academ...", "Gli edito...", "L'Open...", "Open A...", "Open Access. A news-sheet for West ...", "Policy di Ateneo units per open access", and "Open Access e comunicazione scientifi...".

Titolo	Autore	T...
Academ...		
Gli edito...		
L'Open...		
Open A...		
Open Access. A news-sheet for West ...	OPEN ACCESS ...	Arti...
Policy di Ateneo units per open access	Univerità di Trie...	Doc...
Open Access e comunicazione scientifi...	Cassella	Libro

Pulsanti barra superiore



-  • Inserimento manuale
-  • Inserimento tramite ISBN, DOI, PMID
-  • Inserimento nota
-  • Allegati (pdf, snapshot, link, pagine web)

3) Inserimento manuale



A) scelgo il tipo di elemento e B) compilo manualmente i dati

- Articolo di giornale
- Articolo di periodico specializzato
- Articolo di rivista
- Atto di convegno
- Brevetto
- Documento
- E-mail
- Film
- Grafica
- Intervista
- Legge
- Lettera
- Libro
- Manoscritto
- Mappa
- Messaggio di blog
- Messaggio di forum
- Messaggio immediato
- Paragrafo di libro
- Podcast
- Presentazione
- Programma per computer
- Registrazione audio
- Registrazione video
- Relazione
- Sentenza
- Statuto
- Tesi
- Trasmissione radiofonica
- Trasmissione televisiva
- Udienza
- Voce di dizionario
- Voce di enciclopedia

Info Notes Tags Related

Item Type Journal Article

Title

Author (last), (first)

Abstract

Publication

Volume

Issue

Pages

Date

Series

Series Title

Series Text

Journal Abbr

Language

DOI

ISSN

Short Title

URL

Accessed

Archive

Loc. in Archive

Library Catalogue

Call Number

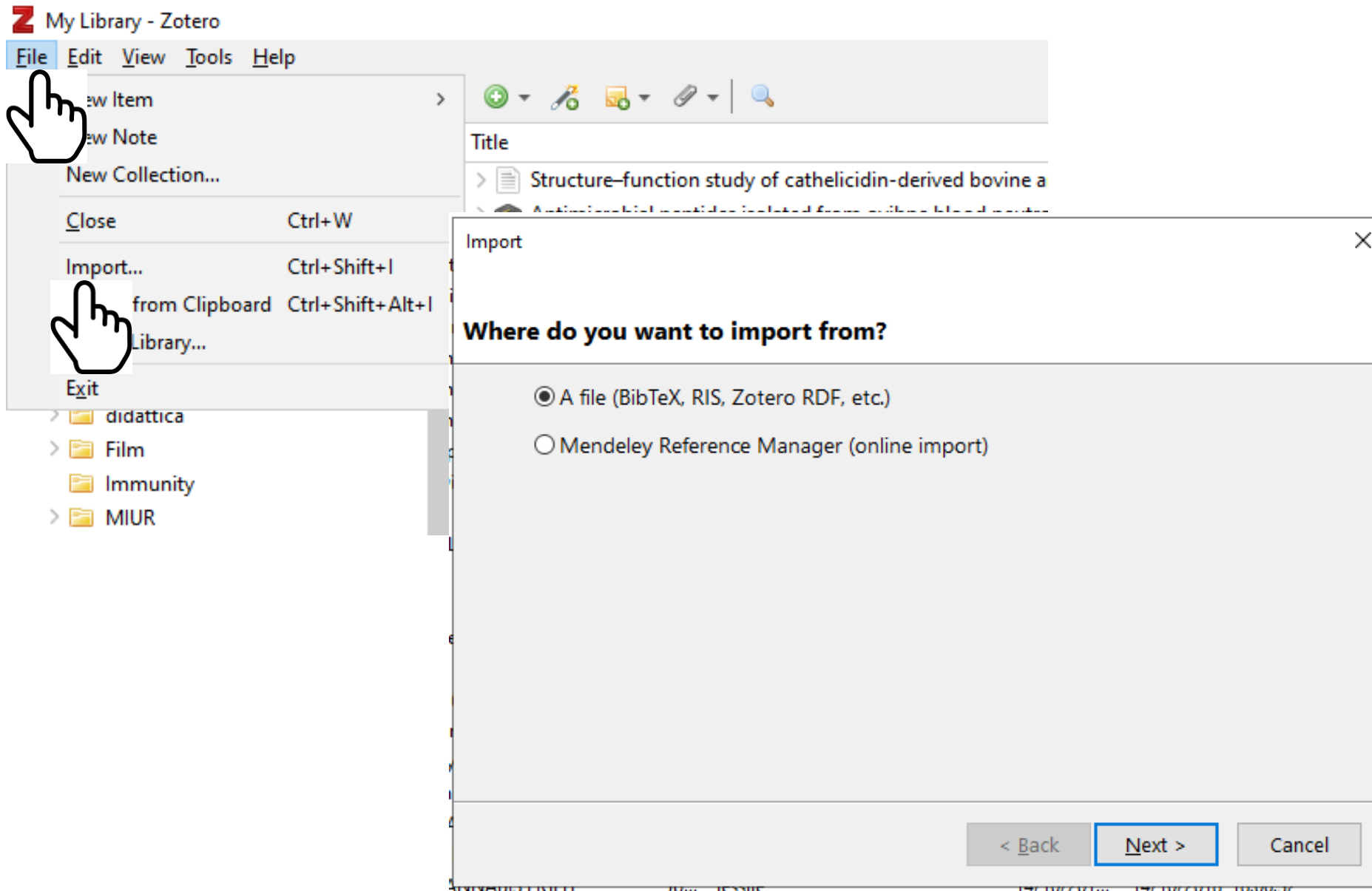
Rights

Extra

Date Added 04/12/2023, 14:38:42

Modified 04/12/2023, 14:38:42

4) Importazione citazioni da banca dati (o da altro software bibliografico)



The image shows the Zotero application interface. The 'File' menu is open, and the 'Import...' option is selected, which has opened the 'Import' dialog box. The dialog box asks 'Where do you want to import from?' and offers two options: 'A file (BibTeX, RIS, Zotero RDF, etc.)' (selected) and 'Mendeley Reference Manager (online import)'. The 'Next >' button is highlighted.

File Edit View Tools Help

- New Item
- New Note
- New Collection...
- Close Ctrl+W
- Import... Ctrl+Shift+I
 - from Clipboard Ctrl+Shift+Alt+I
 - Library...
- Exit

didattica
Film
Immunity
MIUR

Import

Where do you want to import from?

- A file (BibTeX, RIS, Zotero RDF, etc.)
- Mendeley Reference Manager (online import)

< Back **Next >** Cancel

5) Estrazione automatica metadati da PDF

A)

The image shows a Windows desktop environment with a Zotero application window open. On the desktop, there is a hand icon pointing to a PDF icon labeled "modificati...". An arrow points from this icon to the file "modification_si_surface_11.pdf" in the Zotero library. Another arrow points from this file to a detailed view of the file's metadata in the Zotero interface.

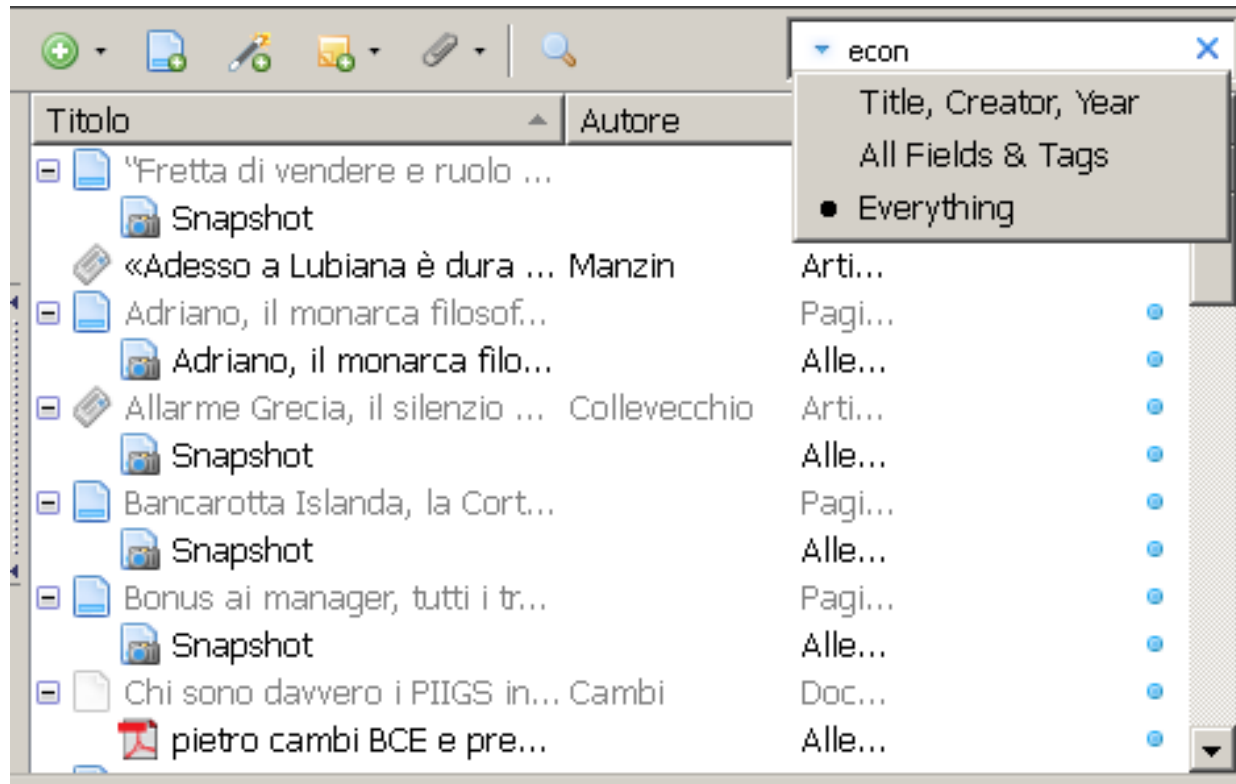
Zotero Library View 1:

Title	I...	Cre...
modification_si_surface_11.pdf	A...	
Innate immune responses to infection	Jo...	Tosi

Zotero Library View 2 (Detailed View):

Title	I...	Creat...
Innate immune responses to infection	Jo...	Tosi
Surface Functionalization of Silicone Rubbe...	Jo...	Roth e...
Roth et al. - 2008 - Surface Functionalizati...	A...	

Ricerca base in Zotero



Ricerca avanzata

Ricerca avanzata

Trova seguenti:

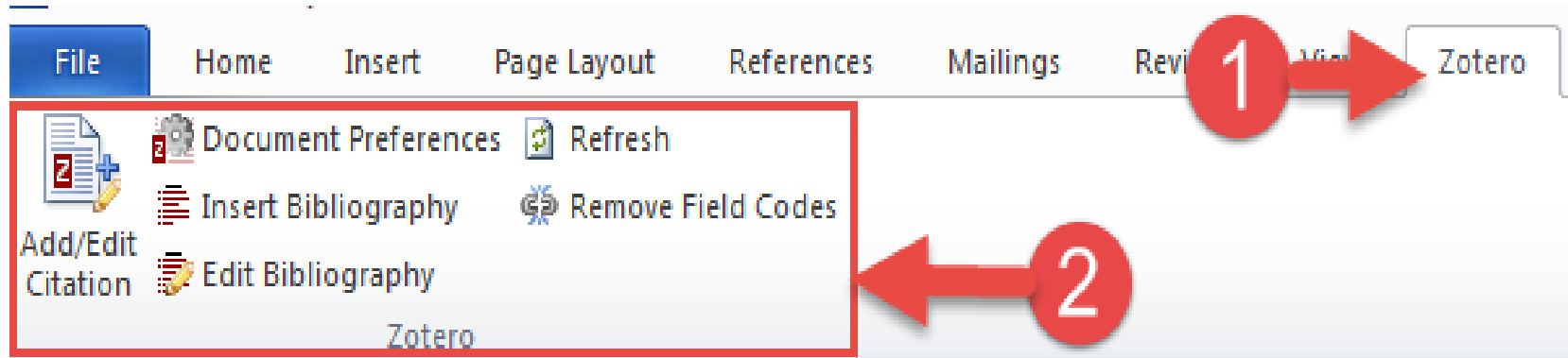
Titolo	contiene	storia
Titolo	contiene	
Titolo	è	
Titolo	non è	
Titolo	contiene	
Titolo	non contiene	

Cerca nelle sottocartelle Visualizza solo gli elementi principali

Visualizza anche gli elementi dei livelli superiore e inferiore

Titolo	Autore
+ [] "L'affaire Cecchelin" e l'uso politico della storia	
[] «Adesso a Lubiana è dura sopravvivere» In un paese a rischio crac la storia emblematica di Alma, ... Manzin	
+ [] «No a Cecchelin, tutelata la storia» Giacomelli, Polacco e Dubs (Pdl) sulla decisione della Toponoma...	
- [] I LUOGHI DELLA MEMORIA DEI CONFLITTI MONDIALI NELLA VENEZIA GIULIA - AISO Associazione Ita...	
[] I LUOGHI DELLA MEMORIA DEI CONFLITTI MONDIALI NELLA VENEZIA GIULIA - AISO Associazione...	
[] La Biblioteca slovena resta senza "Storia"	
[] L'Africa d'Italia: una storia coloniale e postcoloniale	Calchi Novati
+ [] Lessico familiare: l'uso delle parole quando si parla di storia	Ivašič
+ [] Non c'è Tarantino senza Sergio Leone: la storia del western all'italiana.	
+ [] Point Lenana, scalata alla storia	
[] Sgt, la mostra dei 150 anni specchio della nostra storia Inaugurata nella Sala comunale d'arte l'es...	
[] Storia culturale della fotografia italiana: dal neorealismo al postmoderno	Russo
[] Storia della massoneria italiana: dal Risorgimento al fascismo	Conti
[] Storia dell'architettura italiana	Dal Co
[] Storia segreta del PCI: dai partigiani al caso Moro	Turi
[] Vuoti di memoria: usi e abusi della storia nella vita pubblica italiana	Pivato

Il plug-in per Word



Inserire citazioni e creare bibliografie



inserisci/modifica citazione



inserisci bibliografia



modifica bibliografia



refresh dati



modifica stile



rimuovi i codici

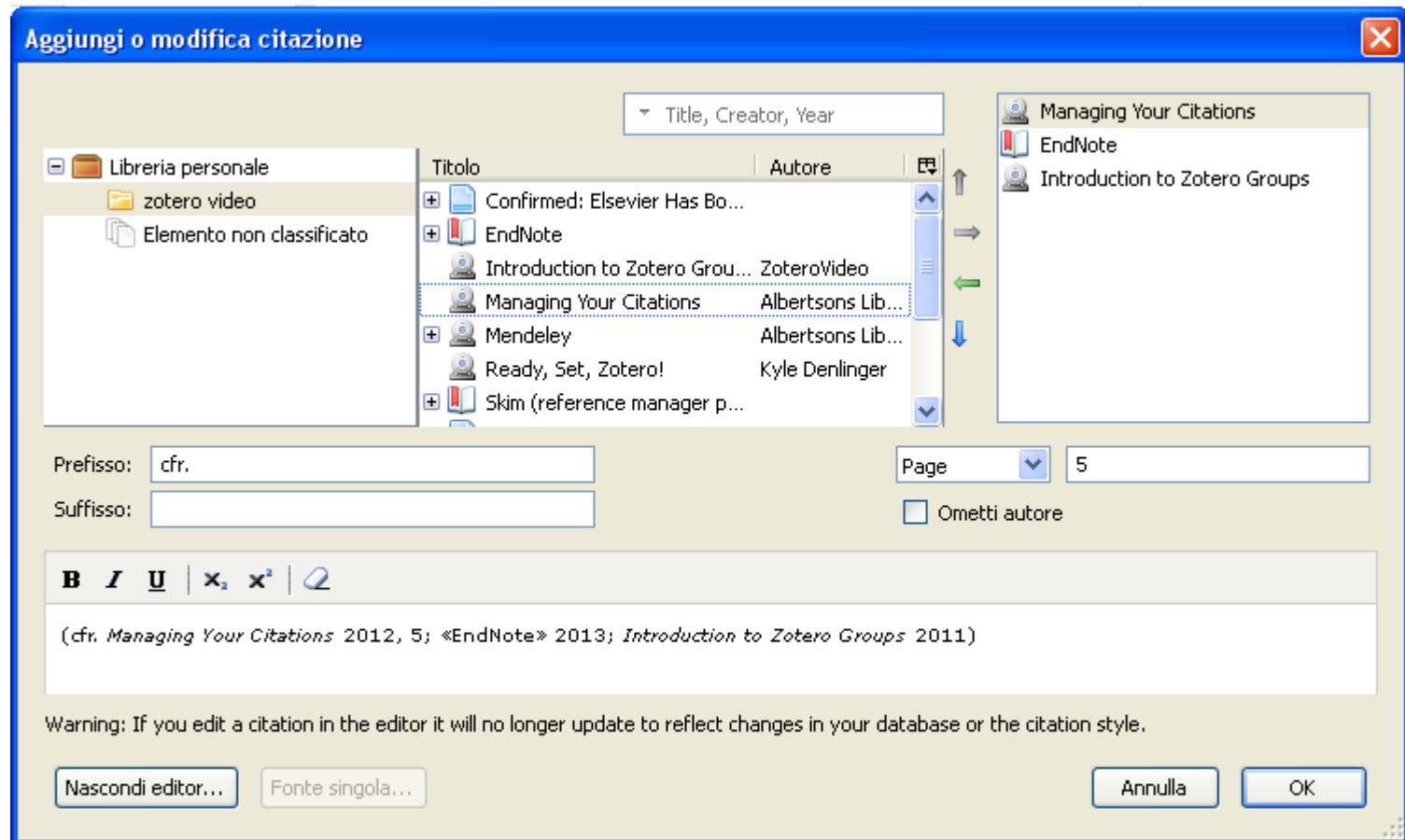
Inserisci citazione: forma veloce



The image shows a search bar with the text "zote" and a red "Z" icon. Below the search bar is a list of search results. The first result is "Libreria personale". The second result is "Using Zotero" by JoMCParkLib (2013), which is highlighted in blue. The third result is "Ready, Set, Zotero!" by Kyle Denlinger (2012). The fourth result is "Zotero: Managing Citation Styles" by lhlguides (2013). The fifth result is "Zotero vs. Mendeley" by PortlandStateLibrary (2012). The sixth result is "Introduction to Zotero Groups" by ZoteroVideo (2011). The seventh result is "ZotPad | an iPad and iPhone client for Zotero" with the URL <http://www.zotpad.com/>.

Search Results
Libreria personale
Using Zotero JoMCParkLib (2013).
Ready, Set, Zotero! Kyle Denlinger (2012).
Zotero: Managing Citation Styles lhlguides (2013).
Zotero vs. Mendeley PortlandStateLibrary (2012).
Introduction to Zotero Groups ZoteroVideo (2011).
ZotPad an iPad and iPhone client for Zotero http://www.zotpad.com/ .

Inserisci citazione: vista classica



Altri stili citazionali

- Se non trovo lo stile che mi interessa, al link <http://www.zotero.org/styles> sono disponibili migliaia di stili liberamente scaricabili
- Sul sito <http://editor.citationstyles.org/about/> posso invece creare il mio stile (ricerca per nome dello stile o per analogia)

Account Zotero

Per usare Zotero non è necessario registrarsi, però:

- **Un account** su www.zotero.org porta a notevoli vantaggi
- **Sincronizzare** la propria libreria da diversi computer tramite un servizio *cloud*
- **Avere 300 Mb di spazio** in Cloud gratis
- **Tenere in cloud il file della tesi** con biblio gestita da Zotero
- **Condividere** online il file della tesi e/o le citazione bibliografiche usate (gruppi in forma pubblica o privata)

(per esempio col relatore che può vedere in tempo reale quello che sti facendo)

Per saperne di più

Sul sito ufficiale si possono trovare info, video, tutorial, faq, forum e altro...

- http://www.zotero.org/support/quick_start_guide (in inglese)
- http://www.zotero.org/support/it/quick_start_guide (in italiano)