

IL SISTEMA AZIENDA

IL REDDITO

Il concetto di reddito

I costi ed i ricavi

Reddito globale e reddito d'esercizio

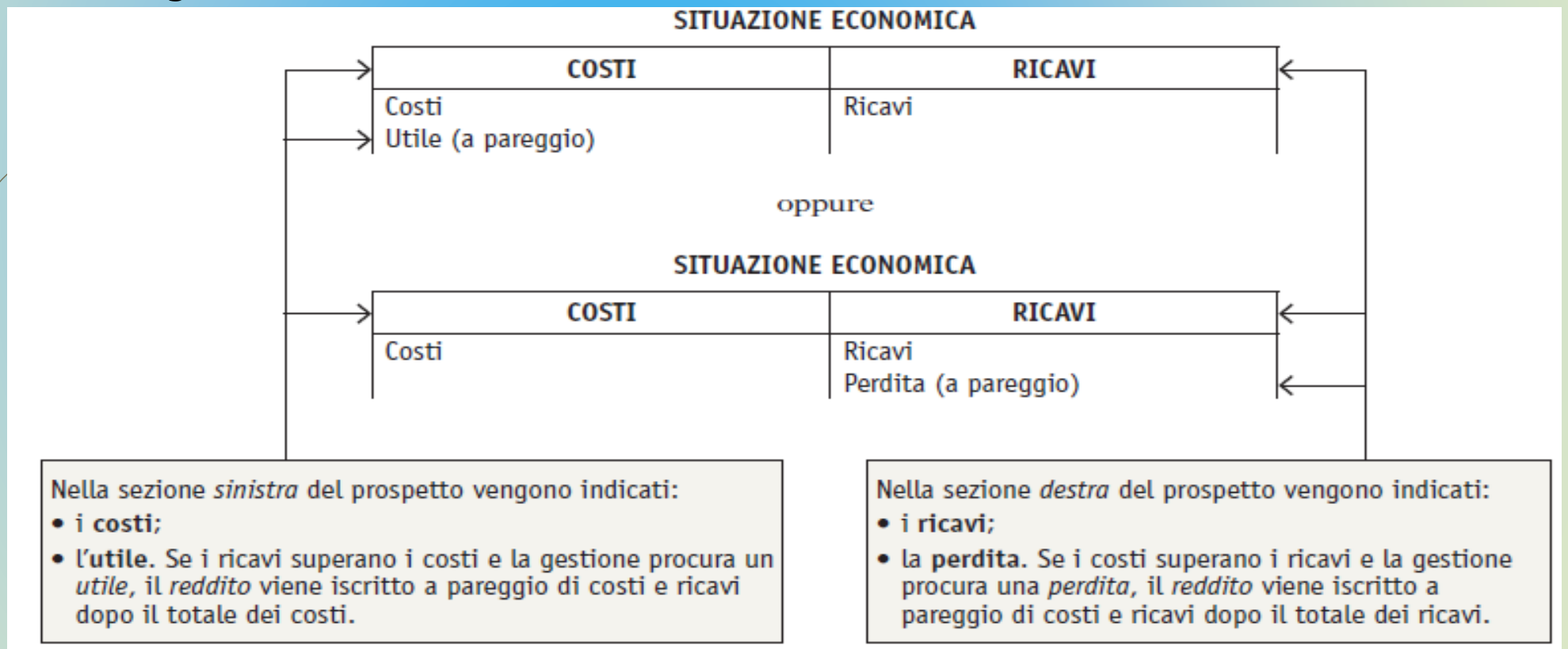
La competenza economica

Relazioni tra reddito e patrimonio

1

Il concetto di reddito

- Il **reddito** è il *risultato economico* realizzato dall'impresa, determinato come differenza tra i **ricavi conseguiti** e i **costi sostenuti** nel corso della gestione.

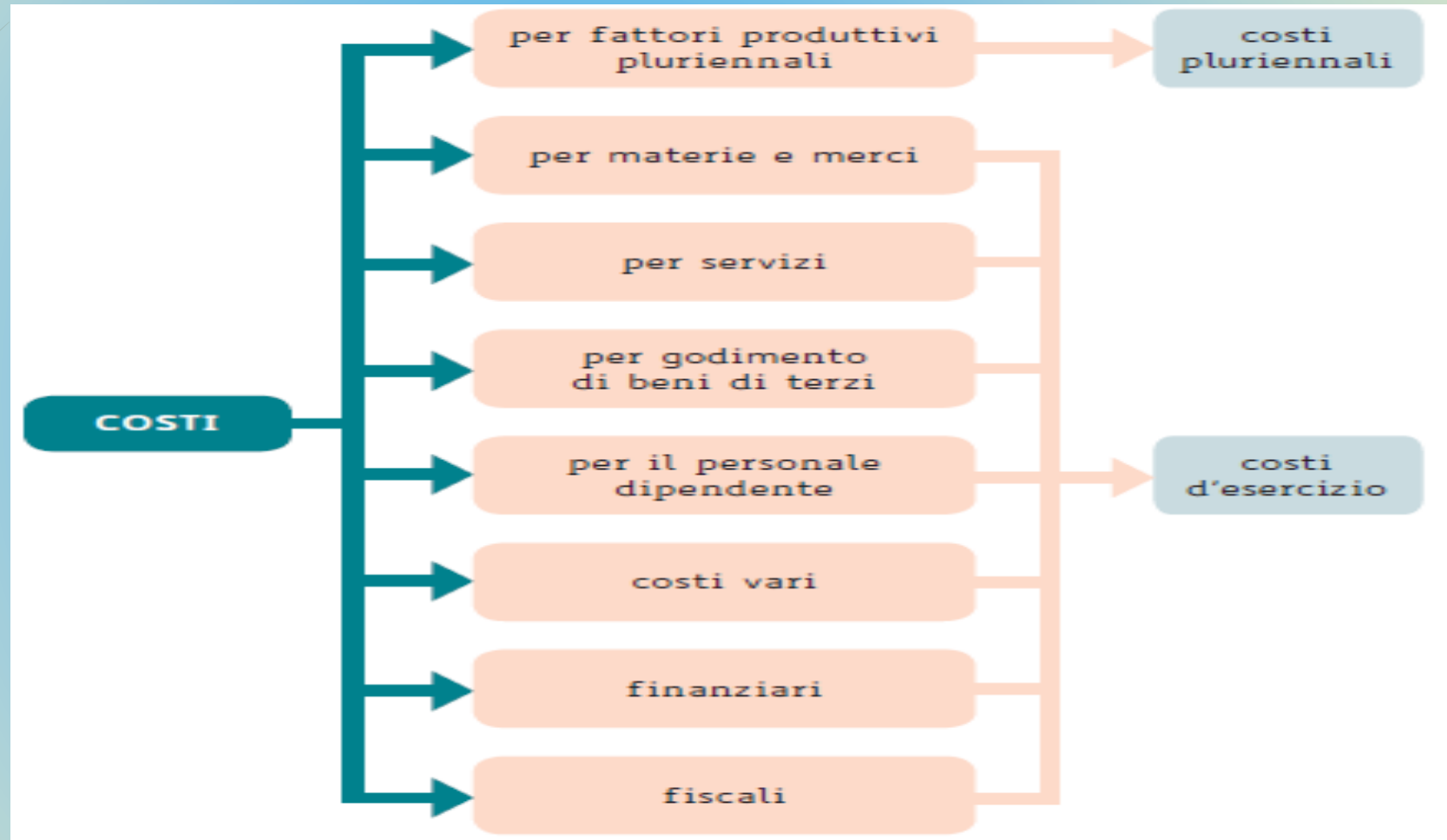


I costi

I costi sono i componenti negativi del reddito

- indicano il valore dei **fattori produttivi** necessari all'azienda per lo svolgimento della sua attività;
- derivano dalle operazioni di **investimento** il loro ammontare è dato da:
 - le **uscite monetarie**, in caso di regolamento immediato; i **debiti**, in caso di regolamento differito;
- possono essere classificati per **natura**.

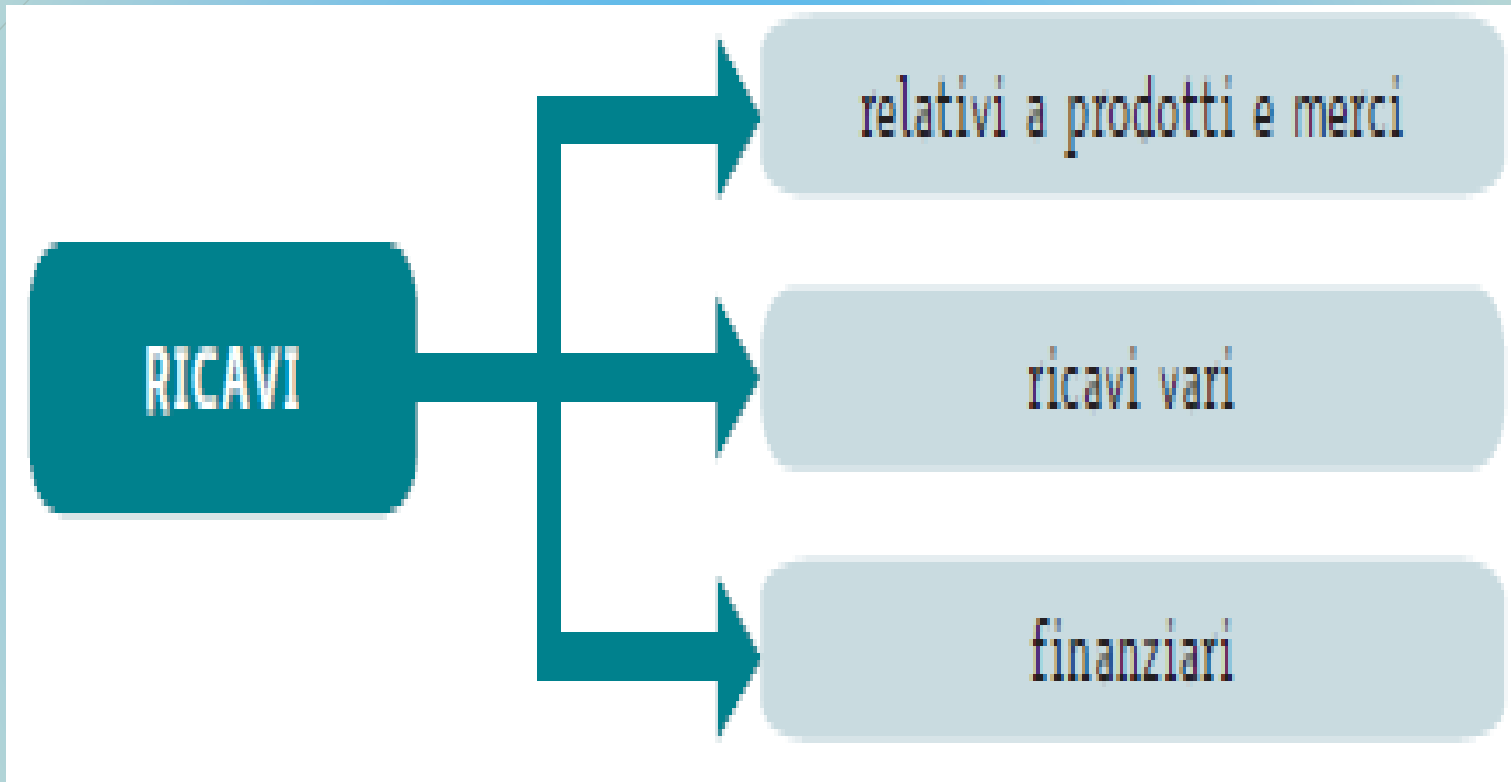
I costi - classificazione



I ricavi

- I **ricavi** sono i *componenti positivi del reddito*
- indicano il valore dei **beni e dei servizi venduti** dall'impresa
- derivano dalle operazioni di **disinvestimento**
il loro ammontare è dato da:
 - le **entrate monetarie**, in caso di regolamento immediato;
 - i **crediti**, in caso di regolamento differito
- possono essere classificati per **natura**

I ricavi - classificazione



Il Reddito globale

- Il **reddito globale** è il risultato economico realizzato dall'impresa nel corso della sua **intera esistenza**

RT > CT Utile globale

Reddito globale = Ricavi totali (RT) – Costi totali (CT)

se

RT < CT Perdita globale

Il Reddito globale

- **ha un significato solo teorico**
- **ha scarsa utilità pratica**
- **deve tener conto del mutato potere d'acquisto della moneta (INFLAZIONE)**

IL REDDITO D'ESERCIZIO

- Il **reddito d'esercizio** è il risultato economico realizzato dall'impresa in un periodo amministrativo.

Reddito d'esercizio = Ricavi d'esercizio (R) – Costi d'esercizio (C)

R > C

Utile d'esercizio

se

R < C

Perdita d'esercizio

- ha notevole utilità pratica
- permette di **a) controllare l'attività aziendale**
b) assolvere adempimenti di legge

IL REDDITO D'ESERCIZIO PROCEDIMENTO ANALITICO

- Quando il **reddito d'esercizio** viene calcolato come differenza tra i ricavi e i costi d'esercizio si applica un procedimento di calcolo detto **procedimento analitico** e viene rappresentato in un prospetto che prende il nome di Situazione economica.

SITUAZIONE ECONOMICA dell'esercizio 20.. ←

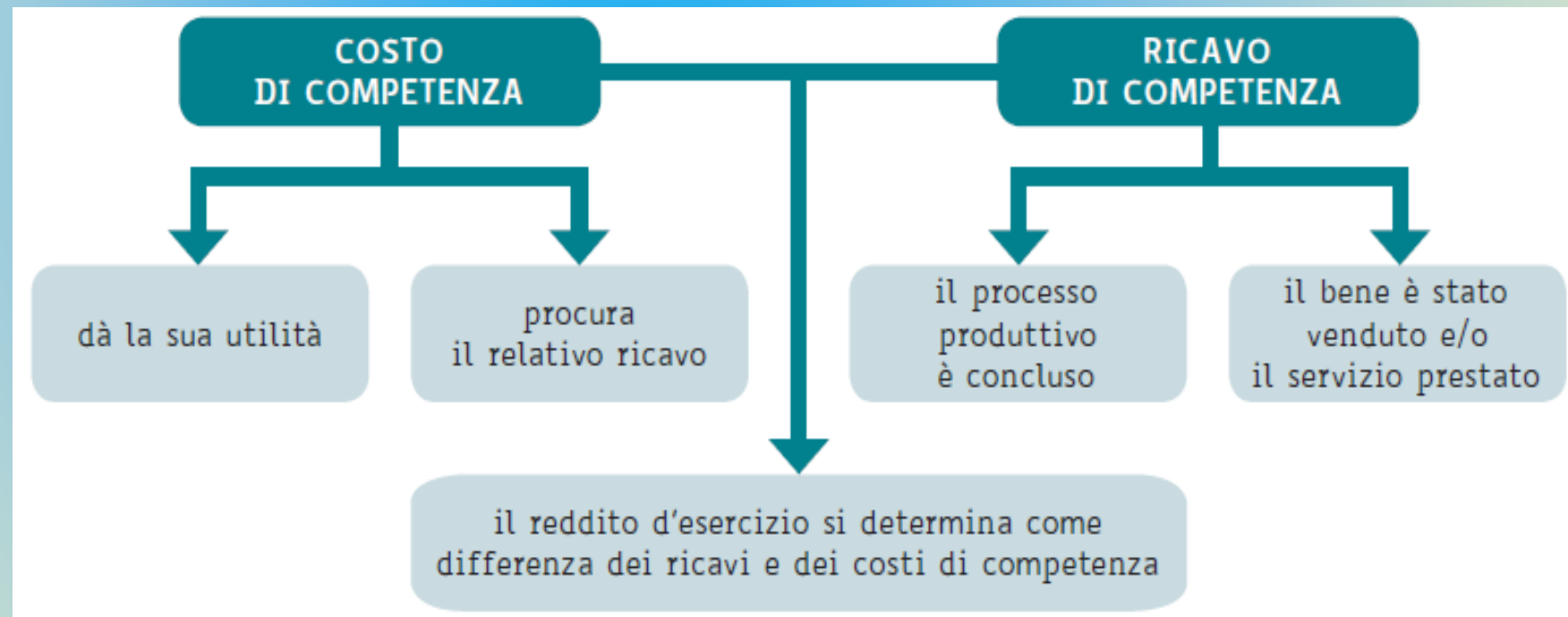
COSTI		RICAVI	
Costi d'acquisto delle merci	281.000	Ricavi di vendita delle merci	391.000
Affitti dei locali	12.000		
Canoni di leasing delle attrezzature	7.500		
Costi per il personale	41.000		
Costi per servizi	9.800		
Totale costi	351.300		
Utile d'esercizio	→ 39.700		
Totale a pareggio	391.000	Totale ricavi	391.000

Il conto economico civilistico

Conto economico		31-12-2022	31-12-2021
Conto economico			
A) Valore della produzione			
1) ricavi delle vendite e delle prestazioni		81.649	60.569
5) altri ricavi e proventi			
altri		211	3.896
Totale altri ricavi e proventi		211	3.896
Totale valore della produzione		81.860	64.465
B) Costi della produzione			
6) per materie prime, sussidiarie, di consumo e di merci		393	165
7) per servizi		34.288	32.221
8) per godimento di beni di terzi		1.353	999
9) per il personale			
a) salari e stipendi		21.170	19.749
b) oneri sociali		6.792	6.385
c), d), e) trattamento di fine rapporto, trattamento di quiescenza, altri costi del personale		2.477	1.950
c) trattamento di fine rapporto		2.477	1.812
e) altri costi		0	138
Totale costi per il personale		30.439	28.084
10) ammortamenti e svalutazioni			
a), b), c) ammortamento delle immobilizzazioni immateriali e materiali, altre svalutazioni delle immobilizzazioni		5.238	5.654
b) ammortamento delle immobilizzazioni materiali		5.238	5.654
d) svalutazioni dei crediti compresi nell'attivo circolante e delle disponibilità liquide		3.500	0
Totale ammortamenti e svalutazioni		8.738	5.654
14) oneri diversi di gestione		5.592	6.456
Totale costi della produzione		80.803	73.579
Differenza tra valore e costi della produzione (A - B)		1.057	(9.114)
C) Proventi e oneri finanziari			
17) interessi e altri oneri finanziari			
altri		219	208
Totale interessi e altri oneri finanziari		219	208
Totale proventi e oneri finanziari (15 + 16 - 17 + - 17-bis)		(219)	(208)
D) Rettifiche di valore di attività e passività finanziarie			
Totale delle rettifiche di valore di attività e passività finanziarie (18 - 19)		0	0
Risultato prima delle imposte (A - B + - C + - D)		838	(9.322)
20) Imposte sul reddito dell'esercizio, correnti, differite e anticipate			
imposte correnti		38	0
Totale delle imposte sul reddito dell'esercizio, correnti, differite e anticipate		38	0
21) Utile (perdita) dell'esercizio		800	(9.322)

La competenza economica dei componenti di reddito

- I ricavi e i costi che partecipano alla formazione del reddito d'esercizio devono essere **di competenza** dell'esercizio



La competenza economica dei componenti di reddito -esempi

RATEI E RISCONTI --> COMPETENZA ECONOMICA

	2 MESI --> 200,00 €	10 MESI --> 1.000,00 €	
01/11/2023	31/12/2023		31/10/2024

CALCOLI				
01/11/2023	PAGAMENTO POLIZZA ANNUALE DI ASSICURAZIONE			
1.200,00 €				
12				
100,00 €	2	200,00 €	2019	COMPETENZA 2023
100,00 €	10	1.000,00 €	2020	COMPETENZA 2024
		1.200,00 €		

La competenza economica dei componenti di reddito -esempi

RATEI E RISCONTI --> COMPETENZA ECONOMICA					
	300,00 €				900,00 €
01/10/2023		31/12/2023			30/09/2024
STIPULATO IN DATA 01/10/2023 CONTRATTO DI LOCAZIONE ANNUALE (1.200,00 €
	12				PAGAMENTO € 1.200,00
100,00 €	3	300,00 €	2019	COMPETENZA 2023	
100,00 €	9	900,00 €	2020	COMPETENZA 2024	
		1.200,00 €			

Le relazioni tra reddito d'esercizio e patrimonio netto - Esempio

STATO PATRIMONIALE			
ATTIVITA'	IMPORTO	PASSIVITA' E NETTO	IMPORTO
ATTIVO			
IMMOBILIZZATO	15.000	CAPITALE PROPRIO	13.000
ATTIVO CIRCOLANTE	25.000	RISULTATO DELL'ESERCIZIO	2.000
TOTALE ATTIVO	40.000	PATRIMONIO NETTO	15.000
		DEBITI	25.000
		TOTALE PASSIVITA' E NETTO	40.000

CONTO ECONOMICO			
COSTI	8.000	RICAVI	10.000
UTILE	2.000	PERDITA	
TOTALE A PAREGGIO	10.000	TOTALE A PAREGGIO	10.000

Le relazioni tra reddito d'esercizio e patrimonio netto - Esempio

STATO PATRIMONIALE			
ATTIVITA'	IMPORTO	PASSIVITA' E NETTO	IMPORTO
ATTIVO IMMOBILIZZATO	15.000	CAPITALE PROPRIO	13.000
			-3.000
ATTIVO CIRCOLANTE	20.000	<i>RISULTATO DELL'ESERCIZIO</i>	
TOTALE ATTIVO	35.000	PATRIMONIO NETTO	10.000
		DEBITI	25.000
		TOTALE PASSIVITA'	35.000

CONTO ECONOMICO			
COSTI	13.000	RICAVI	10.000
UTILE		PERDITA	3.000
TOTALE A PAREGGIO	13.000	TOTALE A PAREGGIO	13.000