

CUCINA

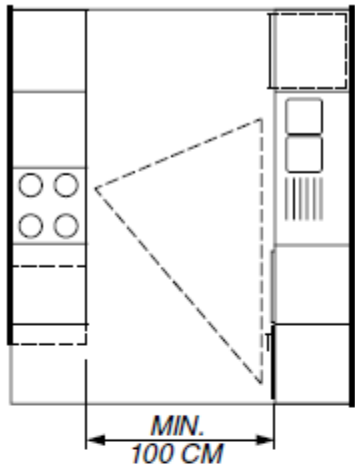
La norma UNI-CIG 7129:2008 prevede, per assicurare l'aerazione in presenza di apparecchi per la cottura, l'obbligo di due aperture permanenti di circa 10 x 10 cm, una in prossimità del soffitto, l'altra a pavimento. Quest'ultima può essere evitata se il piano cottura è a induzione.

Le dotazioni minime da prevedere in una cucina sono:

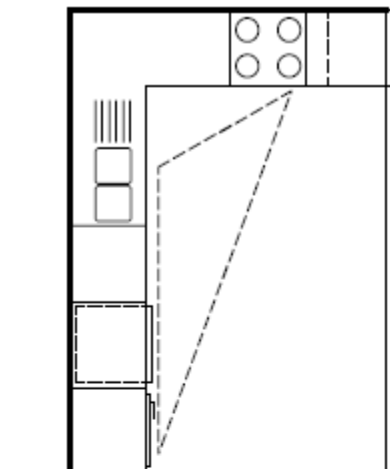
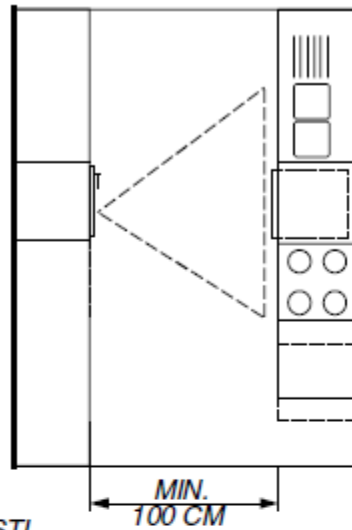
1. macchina per cucinare e forno (ingombro medio 60 x 60 cm);
2. lavello (60 x 100 ÷ 120 cm);
3. frigorifero (60 x 60 cm);

Vengono comunemente considerati nel dimensionamento:

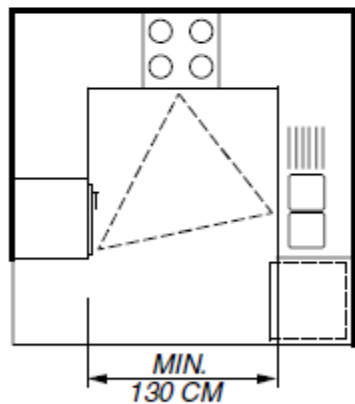
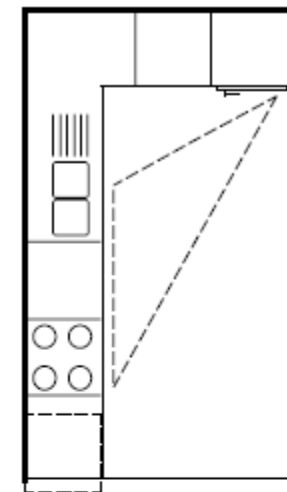
1. lavastoviglie (60 x 60 cm);
2. piano di lavoro (60 x 60 cm min.);
3. contenitori pensili, generalmente disposti al di sopra dello spazio di lavoro.



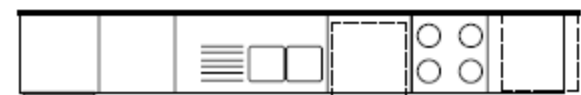
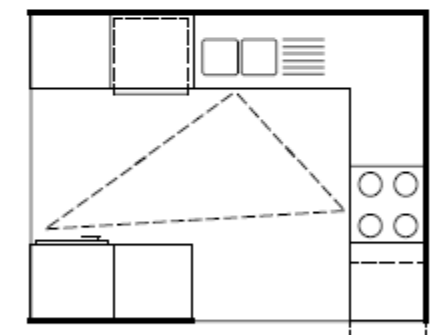
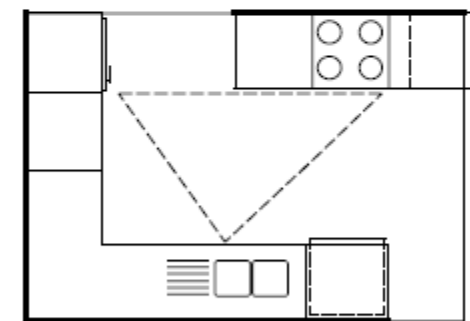
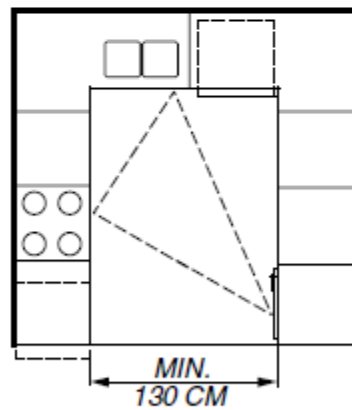
APPARECCHI DISPOSTI SU DUE LATI OPPOSTI



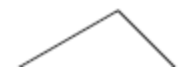
APPARECCHI DISPOSTI SU DUE LATI ADIACENTI

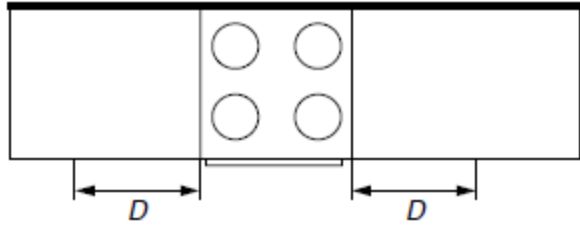


APPARECCHI DISPOSTI SU TRE LATI

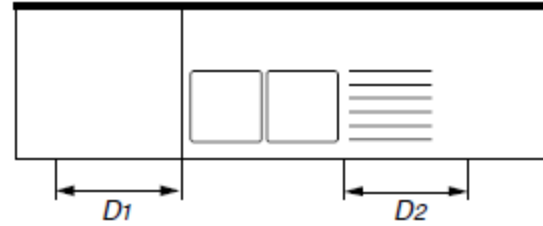


APPARECCHI DISPOSTI SU UN SOLO LATO

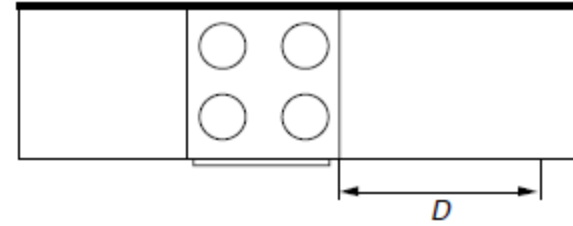




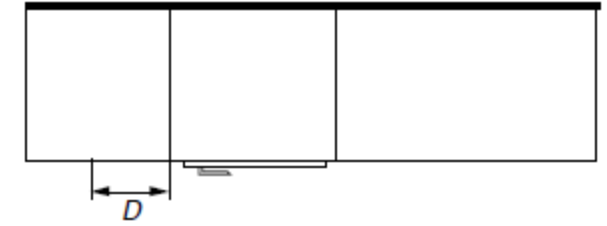
D: 45 - 60 cm
**SPAZIO LATERALE NECESSARIO PER
 UTILIZZARE IL PIANO DEI FORNELLI**



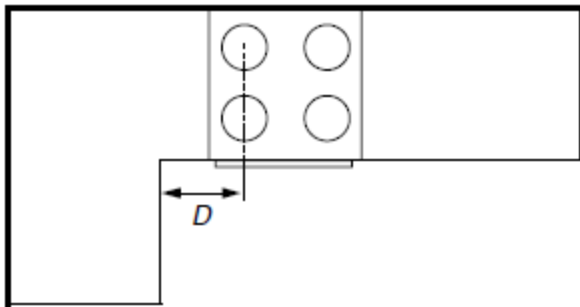
D1: 45 - 90 cm D2: 60 - 90 cm
**SPAZIO DI LAVORO PREVISTO SU
 ENTRAMBI I LATI DEL LAVANDINO**



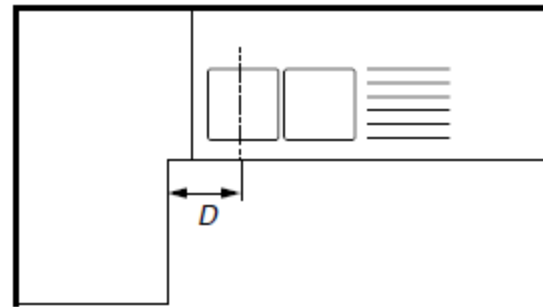
D: 90 - 105 cm
**DISTANZA NECESSARIA TRA IL PIANO DEI
 FORNELLI E ALTRI ELETTRODOMESTICI**



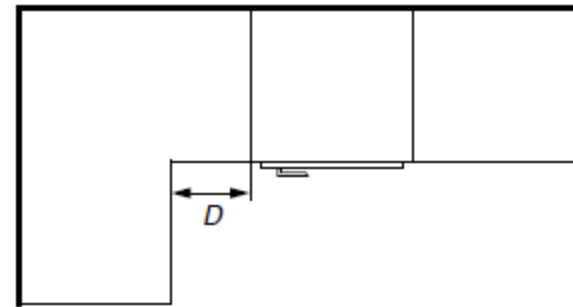
D: 38 cm min.
**SPAZIO LATERALE NECESSARIO PER
 L'APERTURA-CHIUSURA DEL FRIGORIFERO**



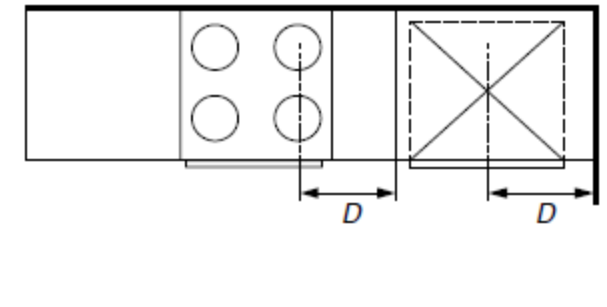
D: 35 cm min.
**SOLUZIONE ANGOLARE. DISTANZA MINIMA
 PER UTILIZZARE IL PIANO DEI FORNELLI**



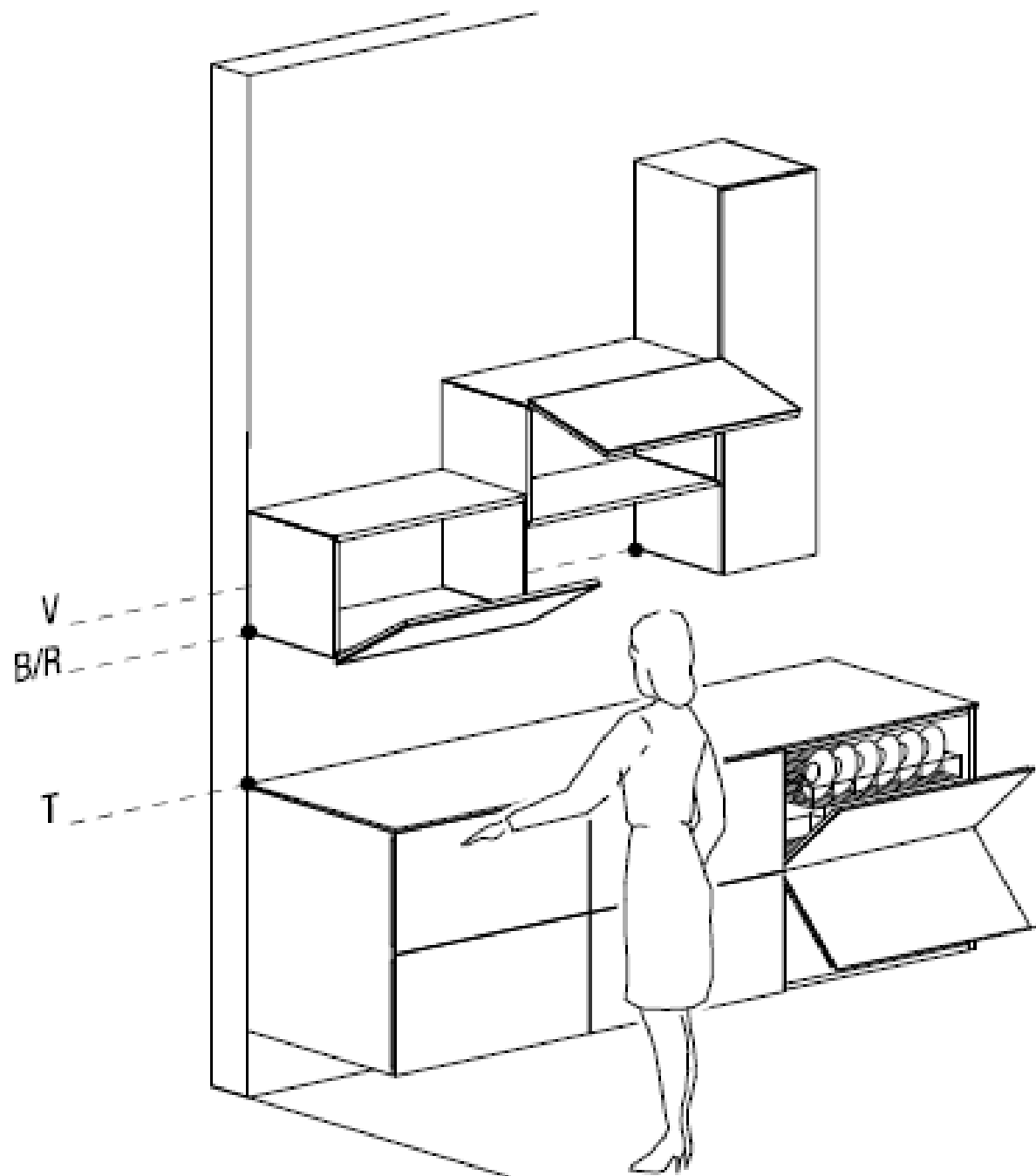
D: 35 cm min.
**SOLUZIONE ANGOLARE. DISTANZA MINIMA
 PER UTILIZZARE IL LAVANDINO.**



D: 40 cm. min.
**SOLUZIONE ANGOLARE. DISTANZA MINIMA
 PER L'APERTURA DEL FRIGORIFERO**



D: 40 cm min.
**DISTANZA MINIMA TRA I FORNELLI O IL
 FORNO A PARETE ED ELETTRODOMESTICI
 ALTI O IL MURO**



- T** = top filo superiore
worktop flush with top
- B** = battente filo inferiore
hinged door flush with bottom
- R** = ribalta filo inferiore
bottom hung opening flush with bottom
- V** = vasistas filo inferiore
top hung opening flush with bottom

	T top top	B battente hinged door	R ribalta bottom hung opening	V vasistas top hung opening
200	102	147	142	167
190	99	144	139	164
180	96	141	136	161
172	92	137	132	157
165	89	134	129	154
157	85	130	125	150
150	82	127	122	147

